



DevPort.

Proud to be

BOKSLUTSKOMMUNIKÉ

Januari-december 2024

SAMMANDRAG

Fjärde kvartalet (oktober – december 2024)

- Rörelsens nettoomsättning minskade med -9,0 % till 130,6 (143,4) MSEK
- Rörelseresultatet uppgick till 6,7 (13,5) MSEK, vilket gav en rörelsemarginal på 5,1 (9,4) %
- Rörelseresultat före jämförelsestörande poster uppgick till 4,7 (13,5) MSEK, vilket gav en rörelsemarginal på 3,6 (9,4) %
- Resultatet efter skatt uppgick till 5,6 (10,9) MSEK, vilket gav en nettomarginal på 4,2 (7,6) %
- Resultatet per aktie före och efter utspädning uppgick till 0,55 (1,08) SEK

Perioden (januari – december 2024)

- Rörelsens nettoomsättning minskade med -4,0 % till 528,1 (550,4) MSEK
- Rörelseresultatet uppgick till 34,0 (45,9) MSEK, vilket gav en rörelsemarginal på 6,4 (8,3) %
- Rörelseresultat före jämförelsestörande poster uppgick till 32,0 (44,1) MSEK, vilket gav en rörelsemarginal på 6,1 (8,0) %
- Resultatet efter skatt uppgick till 26,5 (35,4) MSEK, vilket gav en nettomarginal på 5,0 (6,4) %
- Resultatet per aktie före och efter utspädning uppgick till 2,63 (3,51) SEK
- Soliditeten uppgick till 49,4 (45,0) % per utgången av kvartalet
- Koncernens likvida medel uppgick till 44,7 (41,9) MSEK per utgången av kvartalet – därutöver hade koncernen outnyttjade kreditlöften om 50,0 (50,0) MSEK

Utdelning

- Styrelsen föreslår till ordinarie bolagsstämma 14 maj 2025, en ordinarie utdelning om 1,50 (1,25) kronor per aktie.

Väsentliga händelser i fjärde kvartalet (oktober – december 2024)

- Björn Arkenfall tillträdde som ny VD för DevPort den 6 november.
- Uthyrningslagens effekt efter 1 oktober har haft en betydande påverkan på bolagets omsättning och resultat under kvartalet.

Väsentliga händelser efter periodens utgång

- Inga väsentliga händelser har inträffat efter periodens utgång.

DevPort är ett svenskt teknikkonsultbolag och agerar som oberoende rådgivare och utvecklingspartner med kundens bästa för ögonen. DevPorts verksamhet kan delas in i tre huvudområden; Produktutveckling, Produktionsutveckling och Digitala lösningar. Huvudkunderna återfinns inom utvecklingsintensiv industri. DevPort sysselsätter ca 500 personer fördelat på egna anställda och underkonsulter. DevPort grundades 2008 och listades i december 2017 på Nasdaq First North Premier Growth Market. Huvudkontoret ligger i Göteborg med lokalkontor i Linköping, Jönköping, Stockholm, Helsingborg och Karlskrona.



KONCERNENS NYCKELTAL

	Okt-Dec 2024	Okt-Dec 2023	Jan-Dec 2024	Jan-Dec 2023
Tillväxt i försäljning (%)	-9,0%	-3,1%	-4,0%	4,3%
Organisk tillväxt i försäljning (%)	-8,4%	-3,1%	-4,5%	4,3%
Rörelseresultat före jämförelsestörande poster* (TSEK)	4 698	13 510	32 015	44 149
Rörelsemarginal före jämförelsestörande poster (%)	3,6%	9,4%	6,1%	8,0%
Rörelseresultat (TSEK)	6 698	13 510	34 015	45 928
Rörelsemarginal (%)	5,1%	9,4%	6,4%	8,3%
Resultat efter skatt (TSEK)	5 588	10 917	26 477	35 414
Nettomarginal (%)	4,2%	7,6%	5,0%	6,4%
Avkastning på eget kapital (%)**	19,9%	30,5%	19,9%	30,5%
Avkastning på sysselsatt kapital (%)**	22,3%	35,3%	22,3%	35,3%
Soliditet (%)	49,3%	45,0%	49,3%	45,0%
Omsättningstillgångar / Kortfristiga skulder	1,7	1,6	1,7	1,6
MEDARBETARE				
Antal anställda vid periodens slut	297	354	297	354
Antal övrigt sysselsatta vid periodens slut	152	156	152	156
Summa sysselsatta vid periodens slut	449	510	449	510
Medelantalet anställda	329	361	329	358
AKTIEDATA				
Antal aktier vid periodens slut	10 077 462	10 077 462	10 077 462	10 077 462
Genomsnittligt antal aktier	10 077 462	10 077 462	10 077 462	10 077 462
Resultat (TSEK)	5 588	10 917	26 477	35 414
Resultat per aktie***	0,55	1,08	2,63	3,51
Eget kapital/aktie (SEK)	13,68	12,66	13,68	12,66

* En omvärdering av tilläggsköpeskilling avseende DevPort Syd AB har gjorts under juni 2023 vilket resulterat i en övrig intäkt om 1,779 tkr. En omvärdering av tilläggsköpeskilling avseende DevPort Sydost AB har gjorts under december 2024 vilket resulterat i en övrig intäkt om 2,000 tkr (se not 3).

** Avser rullande 12 månader

*** Före och efter utspädning

VD HAR ORDET

Utmanande kvartal med framsteg för framtida tillväxt

Kvartalet som gått

DevPorts fjärde kvartal 2024 har präglats av en svag marknad och betydande påverkan från uthyrningslagen, som haft genomslag i samtliga affärsområden och regioner. Särskilt märkbara har effekterna varit hos våra fordonskunder och i affärsområde Produktutveckling. Detta har påverkat vår beläggningsgrad som under kvartalet har varit lägre än förväntat.

Uthyrningslagens tvåårsregel har påverkat flera kunduppdrag negativt med störst effekt under fjärde kvartalet då lagen fick skarp effekt 1 oktober. Det har resulterat i att vissa uppdrag avslutats i förtid och att medarbetare gått över till kunder. Totalt har ca 15 % av våra egna anställda konsulter tagit anställning hos våra kunder. Genom ett proaktivt arbete, omfattande uppdragsrotationer och en ökad andel projektleveranser har vi under perioden ändå lyckats säkra uppdrag för större delen av de medarbetare som annars skulle ha påverkats av lagen och som nu är kvar som anställda hos oss. Under kvartalet har vi påbörjat ett arbete för att genomföra viss anpassning av vår organisation efter rådande marknadsläge.

Vi är stolta över att mot slutet av kvartalet ha fått ett nytt ramavtal med en stor nordisk koncern inom tillverkande industri, något som vi tror kommer vara betydelsefullt för oss framåt.

Vår soliditet har stärkts under perioden samt vår kort- och långsiktiga betalningsförmåga. Detta gör att vår finansiella ställning är fortsatt stark vilket innebär möjligheter såsom förvärv eller uppstart av nya kontor framöver.

Affären

Trots utmaningar under perioden har vi under kvartalet ökat vårt snittarvode något, vilket kommer ha effekt på längre sikt. Vi har även startat flera nya projektleveranser och fortsatt bredda vår affär inom branscherna energi, tillverkande industri och försvar, vilket gör att vi nått vårt årsmål för 2024 att ha mer än 30 % av vår affär utanför den traditionella fordonsindustrin.

Affärsområdena Digitala Lösningar och Produktionsutveckling uppvisade båda en tillväxt under året som varit, medan affärsområde Produktutveckling, som är starkt inom fordonsindustrin, har minskat pådrivet av de geopolitiska krafterna som sker inom branschen.

Diskussioner kring samarbeten med andra nordiska och globala aktörer som påbörjades under förra kvartalet, har intensifierats mot slutet av året med konkreta offerter.

Framtiden

DevPort går in i 2025 då det fortfarande råder lågkonjunktur och det är en stor osäkerhet på marknaden globalt. Vi ser dock positivt på framtiden och vi förväntar oss en gradvis återhämtning under året, med tydligare tillväxt från årets andra halva.

Effekterna av uthyrningslagen förväntas också minska framöver och våra proaktiva åtgärder för att hantera dessa utmaningar stärker vår konkurrenskraft samt ger även möjlighet till ökade marginaler och starkare band mellan oss och våra kunder.

Vår strategi att bredda verksamheten mot nya branscher, öka andelen projektleveranser och stärka samarbeten med både nordiska och globala aktörer ger oss en ännu mer solid grund att bygga vidare på.

Vi ser positivt på vårt erbjudande inom Industri 4.0, som framgångsrikt kombinerar kompetenserna från våra affärsområden för att digitalisera och optimera företagets produktion. Under det kommande året kommer vi att stärka vår förmåga och öka andelen projekt samt tjänster inom området.

Vi tror efterfrågan på våra tjänster kommer vara fortsatt bra inom områden som energi, tillverkande industri och försvar. Samtidigt som vi kommer fortsätta vara en stark partner till våra kunder inom fordonsindustrin.

Under året kommer vi att fokusera mer på att lyfta fram våra kompetenser och förmågor samt de viktiga samhällspåverkande insatser vi bidrar med. Många av våra projekt har en betydande roll i att skapa en bättre framtid samtidigt som de skapar värde för våra kunder. Till exempel är vi delaktiga i utvecklingen av säkerhetssystem för fordon som räddar liv genom att minska dödliga olyckor. Vi bidrar också till lösningar för en mer hållbar energiförsörjning och utvecklar innovativ teknik inom försvar som skyddar både människor och resurser. Dessa framsteg är resultatet av nära samarbeten med våra kunder – insatser som är avgörande för oss alla här och nu, men även för kommande generationer. Med vår ingenjörsexpertis bidrar vi aktivt till ett bättre samhälle och en mer hållbar framtid för vår planet.

Sammanfattningsvis lägger vi en grund under 2025 med goda möjligheter att utvecklas i takt med att marknadsförutsättningarna förbättras.

Ett stort tack till alla våra ledare och medarbetare för era insatser under året! Och tack till alla kunder och partners för ert förtroende.
Tillsammans gör vi skillnad - *Proud to be!*

Björn Arkenfall
VD och koncernchef
Februari 2025



DET HÄR ÄR DEVPORT

Affärsidé

Att erbjuda utvecklingsintensiva företag och organisationer produkt-, produktions- och IT-utvecklingstjänster för optimering av kvalitet, tid och kostnad.

Långsiktiga Mål

Tillväxt med hållbar lönsamhet – DevPort, det självklara valet som investeringspartner

DevPort skall över en konjunkturcykel minst ha en årlig genomsnittlig tillväxt om 20 % och nå en vinstmarginal om minst 8 %. Tillväxten skall framför allt ske organiskt, men också kunna ske genom strategiska förvärv och andra samarbeten med befintliga och nya partners – lönsamheten förbättras genom ökad branschdiversifiering, långsiktiga kundrelationer, effektivare interna processer och med hållbarhet i fokus!

DevPorts bredd och spets ger styrka – DevPort, det självklara valet som utvecklingspartner

DevPort skall verka för tillväxt och växa snabbare än marknaden samt att minst 40 % av omsättningen ska komma från kunder utanför fordonsindustrin. Vi erbjuder helhetsåtagande i form av projekt eller individuella konsultuppdrag som utförs från våra kontor eller hos våra kunder.

Kombinationen av bredd och spets drivet av teknikomställningen i samhället möjliggör för våra kunder att använda EN partner – DevPort!

Det lilla företagets känsla med det stora företagets möjligheter – DevPort, det självklara valet som partner i arbetslivet

Medarbetarna, tillsammans med våra partners, är kärnan i företaget. Gemenskap, entreprenörsanda, kompetens samt hållbarhet skapar engagemang och stolthet för alla inom DevPort. Våra ramavtal ger oss storföretagets möjligheter och andelen ramavtal skall öka.

DevPort gör skillnad. Med vår ingenjörskompetens bidrar vi, tillsammans med våra kunder, aktivt till att skapa ett bättre samhälle och en hållbar framtid.



DevPort har sex kontor i Sverige med huvudkontor i Göteborg

PRODUKTUTVECKLING

I affärsområdet Produktutveckling arbetar vi med den visuella formen och tekniska konstruktionen av morgondagens produkter. Arbetet utförs med en bredd av visualiserings- och CAD-system samtidigt som vi erbjuder kompetens inom projektledning, provning och andra tjänster inom design och mekanisk produktutveckling.

Vi erbjuder även kostnadsreduceringsprojekt med expertkompetens.

I samarbete med våra kunder formar vi framtidens hållbara produkter.

DIGITALA LÖSNINGAR

I affärsområdet Digitala Lösningar arbetar vi med mjukvaru- och elektronislösningar. Inom inbyggda system erbjuder vi en stor bredd av tjänster inom mjukvaru- och elektronikutveckling samt test och verifiering.

Genom vår IT-kompetens är vi specialiserade på applikationslösningar och uppdrag inom produktionsnära IT. Vi är vana att arbeta i kundens processer och med agil metodik.

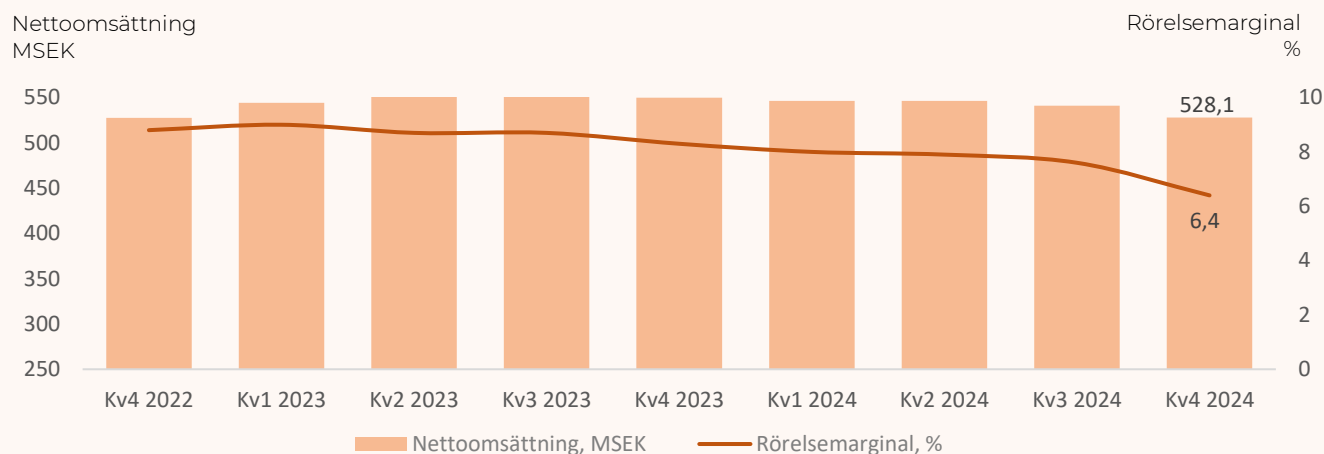
PRODUKTIONSUTVECKLING

Inom Produktionsutveckling och Supply Chain Management arbetar vi för att optimera hela kedjan inom tillverkningsprocessen samt flödet från leverantör till slutkund.

Produktion, logistik, kvalitet, ekonomi, ergonomi samt underhåll och arbetsorganisation analyseras för att ta fram förslag på förändringar för att lyfta de värdeskapande aktiviteterna samt eliminera de onödiga.

FINANSIELL ÖVERSIKT

Nettoomsättning och rörelsemarginal – rullande 12 månader



Omsättning och resultat

DevPort visar på en omsättning som ligger lite lägre än föregående år om 130,6 (143,4) MSEK. Detta är fortsatt ett resultat av nuvarande lågkonjunktur samt effekterna av uthyrningslagen.

Bolagets ökande snittpriser fortsätter att bidra positivt till omsättningen när antalet konsulter minskar. Ökade snittarvoden är god grund för framtiden när konjunkturen vänder och bolaget växer med antalet sysselsatta konsulter igen.

Bolagets rörelsemarginal uppgick till 5,1 (9,4) % under fjärde kvartalet samt ett rörelseresultat om 6,7 (13,5) MSEK. Kvartalet har belastats med en högre obeläggning som ett resultat av uthyrningslagen och en svag marknad. Ackumulerat uppgår rörelseresultatet till 34,0 (45,9) MSEK vilket är en nedgång gentemot föregående år.

Finansiell ställning

Rörelsens kassaflöde från den löpande verksamheten under perioden januari - december uppgick till 32,1 (44,8) MSEK.

Koncernens likvida medel per utgången av kvartalet uppgick till 44,7 (41,9) MSEK. Koncernen har outnyttjade kreditlöften avseende fakturabelåning och checkkredit om 50,0 (50,0) MSEK. Koncernens likviditetssituation är fortsatt god och bolaget står bra rustat inför framtiden.

Bolagets eget kapital per utgången av kvartalet uppgick till 137,8 (127,6) MSEK och soliditeten till 49,4 (45,0) %. Omsättningstillgångar i relation till kortfristiga skulder uppgick till 1,7 (1,6), vilket indikerar att koncernens kortsiktiga betalningsförmåga är mycket god.

Nettolåneskuld (exklusive IFRS 16)

Belopp i TSEK	31 dec 2024	31 dec 2023
Likvida medel	44 678	41 862
Räntebärande långfristiga skulder, kreditinstitut	-	-
Räntebärande långfristiga skulder, övriga	-2 721	-3 333
Räntebärande kortfristiga skulder, kreditinstitut	-	-
Räntebärande kortfristiga skulder, övriga	-1 500	-
Nettolåneskuld (-) / Nettolikviditet (+)	40 457	38 529

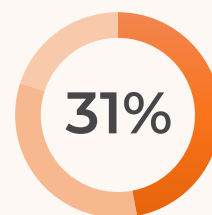
Per utgången av kvartalet har DevPort inga lång- eller kortfristiga skulder till kreditinstitut.

Övriga räntebärande skulder ovan består av skuld hänförlig till tilläggsköpeskilling avseende rörelseförvärvet av DevPort Sydost AB i juli 2021 samt rörelseförvärvet av DevPort ZPE AB i mars 2024.

AFFÄRSOMRÅDEN

Produktutveckling

Akkumulerat TSEK / %	Jan-Dec 2024	Jan-Dec 2023
Rörelsens intäkter	164 623	217 072
Rörelseresultat	5 776	13 645
Rörelsemarginal	3,5%	6,3%
Tillväxt %	-24,2%	
Varav organiskt %	-24,6%	



Andel av koncernens
totala intäkter

DevPorts verksamhet inom Produktutveckling har haft en minskning på cirka 12% i antalet konsulter under kvartalet, framför allt på grund av uthyrningslagens tvåårsregel som lett till att flera uppdrag avbrutits och att kunder övertagit flera av våra medarbetare. Effekterna har varit särskilt påtagliga inom fordonsindustrin, där vi inte fullt ut kunnat kompensera för bortfallet under kvartalet.

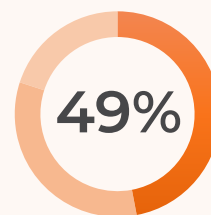
Trots detta har vi framgångsrikt breddat verksamheten till segment som tillverkande industri och försvar, vilket resulterat i nya kunduppdrag. Dessutom har vi höjt våra timarvoden inom området, vilket stärker vår lönsamhet på längre sikt.

Under kvartalet signerades ett nytt ramavtal med en stor nordisk koncern inom tillverkande industri, som förväntas bli en viktig kund till oss de kommande åren.

Vi har även ökat fokus på projektleveranser och uppdragsrotationer, vilket stärker vår konkurrenskraft och flexibilitet. Även om marginalerna påverkas av det minskade antalet konsulter, så ser vi positivt på möjligheterna att vända utvecklingen och uppnå tillväxt i affärsområdet under andra halvan av 2025.

Digitala lösningar

Akkumulerat	Jan-Dec	Jan-Dec
TSEK / %	2024	2023
Rörelsens intäkter	255 947	230 674
Rörelseresultat	16 425	16 137
Rörelsemarginal	6,4%	7,0%
Tillväxt %	11,0%	
Varav organiskt %	11,0%	



Andel av koncernens totala intäkter

Affärsområdet Digitala lösningar har, i likhet med våra övriga affärsområden påverkats negativt av uthyrningslagen. Vi har minskat antalet konsulter med cirka 6 % under kvartalet, men vi ser samtidigt framgångar i vår strategi att öka andelen projektleveranser. Flera nya projekt har startats i våra lokaler under perioden och vi har säkrat ytterligare ett par liknande uppdrag inom affärsområdet.

Trots en svag marknad och negativa effekter av uthyrningslagen har affärsområdet ändå haft en tillväxt under året.

Samarbeten med både nordiska partners och globala aktörer har intensifierats, vilket skapar möjligheter för gemensamma kunderbudanden och stärker vår position på marknaden. Konkret har vi under kvartalet initierat en ny affärsdialog med en av våra större befintliga kunder för att bredda och fördjupa samarbetet ihop med en global partner. Dessa möjligheter berör primärt affärsområde Digitala lösningar.

Efterfrågan på senior kompetens inom produktnära systemutveckling, test och verifiering har varit fortsatt stark och vi ser även växande möjligheter inom Industri 4.0, där våra samlade kompetenser över affärsområdena ger oss en unik styrka.

Vi förväntar oss att effekterna av uthyrningslagen avtar som en följd av våra strategiska åtgärder och vi tror på tillväxt inom affärsområdet med början under andra kvartalet 2025.

Produktionsutveckling

Akkumulerat TSEK / %	Jan-Dec 2024	Jan-Dec 2023
Rörelsens intäkter	105 077	100 763
Rörelseresultat	5 357	8 833
Rörelsemarginal	5,1%	8,8%
Tillväxt %	4,3%	
Varav organiskt %	4,3%	

Vårt affärsområde Produktionsutveckling har varit mer stabilt under fjärde kvartalet jämfört med de övriga affärsområdena. Trots effekterna av uthyrningslagen har vi lyckats balansera övergångar till kunder med framgångsrika ersättningsrekryteringar, vilket har resulterat i att vi behållit antalet konsulter på samma nivå som tidigare. Däremot har den svagare marknaden påverkat resultatet negativt genom hög obeläggning under perioden. Efterfrågan på våra tjänster har varit fortsatt stark inom områden som produktionsplanering, supply chain management och maskinsäkerhet, med särskilt fokus på energi, tillverkande industri och försvar.

Vi har också sett ett ökat intresse för projektbaserade lösningar inom dessa områden, vilket ger oss möjlighet att ytterligare stärka vår position.

Under 2025 förväntar vi oss en förbättring i marknaden och tillväxt inom affärsområdet, med stöd av våra framgångar i att rekrytera och möta kundernas behov i området.



Andel av koncernens totala intäkter

MODERBOLAGET

Moderbolaget bedriver enbart förvaltande verksamhet. De flesta av koncernens kundramavtal är samlade i moderbolaget, varför merparten av all fakturering sker genom detta bolag. Moderbolagets nettoomsättning under januari – december 2024 uppgick till 482,5 (541,6) MSEK. Rörelseresultatet för samma period uppgick till 4,7 (4,4) MSEK.

KONCERNEN – SEGMENTSRAPPORTERING

Perioden	Okt-dec 2024	Jul-sep 2024	Apr-jun 2024	Jan-mar 2024	Okt-dec 2023	Jul-sep 2023	Apr-jun 2023	Jan-Mar 2023
Rörelsens intäkter (TSEK)								
Produktutveckling	37 495	33 605	45 839	47 684	48 322	39 564	62 117	67 069
Digitala lösningar	66 869	55 734	65 568	67 776	64 723	52 112	58 079	55 760
Produktionsutveckling	25 246	21 200	28 917	29 714	29 640	24 220	20 581	26 323
Koncerngemensamt/elimineringar	2 952	627	1 105	-89	1 006	1 244	2 492	362
Summa	132 562	111 167	141 429	145 085	143 691	117 140	143 269	149 514
Rörelseresultat (TSEK)								
Produktutveckling	-213	691	2 494	2 804	4 154	1 336	3 788	4 367
Digitala lösningar	3 032	3 660	4 630	5 103	5 079	2 857	3 006	5 194
Produktionsutveckling	546	1 080	1 759	1 971	3 820	2 689	247	2 078
Koncerngemensamt/elimineringar	3 332	890	1 124	1 112	456	1 820	3 455	1 581
Summa	6 698	6 321	10 007	10 990	13 510	8 702	10 496	13 220
Rörelsemarginal (%)								
Produktutveckling	-0,6%	2,1%	5,4%	5,9%	8,6%	3,4%	6,1%	6,5%
Digitala lösningar	4,5%	6,6%	7,1%	7,5%	7,8%	5,5%	5,2%	9,3%
Produktionsutveckling	2,2%	5,1%	6,1%	6,6%	12,9%	11,1%	1,2%	7,9%
Koncerngemensamt/elimineringar	-	-	-	-	-	-	-	-
Summa	5,1%	5,7%	7,1%	7,6%	9,4%	7,4%	7,3%	8,8%
Ackumulerat	Dec 2024	Sep 2024	Jun 2024	Mar 2024	Dec 2023	Sep 2023	Jun 2023	Mar 2023
Rörelsens intäkter (TSEK)								
Produktutveckling	164 623	127 128	93 523	47 684	217 072	168 751	129 186	67 069
Digitala lösningar	255 947	189 078	133 344	67 776	230 674	165 951	113 839	55 760
Produktionsutveckling	105 077	79 831	58 631	29 714	100 763	71 123	46 904	26 323
Koncerngemensamt/elimineringar	4 595	1 643	1 016	-89	5 104	4 098	2 854	362
Summa	530 243	397 680	286 513	145 085	553 613	409 923	292 783	149 514
Rörelseresultat (TSEK)								
Produktutveckling	5 776	5 989	5 298	2 804	13 645	9 491	8 155	4 367
Digitala lösningar	16 425	13 393	9 733	5 103	16 137	11 057	8 200	5 194
Produktionsutveckling	5 357	4 810	3 730	1 971	8 833	5 013	2 324	2 078
Koncerngemensamt/elimineringar	6 458	3 126	2 236	1 112	7 313	6 856	5 036	1 581
Summa	34 015	27 317	20 997	10 990	45 928	32 418	23 716	13 220
Rörelsemarginal (%)								
Produktutveckling	3,5%	4,7%	5,7%	5,9%	6,3%	5,6%	6,3%	6,5%
Digitala lösningar	6,4%	7,1%	7,3%	7,5%	7,0%	6,7%	7,2%	9,3%
Produktionsutveckling	5,1%	6,0%	6,4%	6,6%	8,8%	7,0%	5,0%	7,9%
Koncerngemensamt/elimineringar	-	-	-	-	-	-	-	-
Summa	6,4%	6,9%	7,3%	7,6%	8,3%	7,9%	8,1%	8,8%

Aktien

Antal stamaktier vid periodens ingång och slut uppgick till 10 077 462 varav antal A-aktier med tio (10) röster per aktie uppgick till 240 000. Övriga aktier har en (1) röst per aktie. Alla aktier har ett kvotvärde på 0,25 kr.

Valberedning

I enlighet med beslut på årsstämman 2020 ska valberedningen bestå av de tre röstmässigt största ägarregistrerade aktieägarna per utgången av september. Dessa är;

- Lars Rodert (valberedningens ordförande), som representant för OstVast Capital Management Ltd.
- Per Rodert (styrelsens ordförande), som representant för privat och närståendes ägande.
- Mats Andersson, som representant för Nordea Småbolagsfond Norden.

Årsstämman hålls i Göteborg den 14 maj 2025.

Finansiell kalender

14 maj 2025, 14.00 Delårsrapport jan – mar 2025
14 maj 2025, 16.00 Årsstämma 2025
19 aug 2025, 08.00 Delårsrapport jan – jun 2025
28 okt 2025, 08.00 Delårsrapport jan – sep 2025
3 feb 2026, 08.00 Bokslutskommuniké 2025

Definitioner

Definitioner för olika nyckeltal med mera återfinns sist i denna delårsrapport.

Kontaktinformation

Björn Arkenfall
VD och koncernchef, DevPort
+46 73 0 601 534
bjorn.arkenfall@devport.se

DevPort AB (publ)
org.nr 556752-3369
Lindholmsallén 10, 417 55 Göteborg Sweden
+46 31 50 59 00

Styrelsen och verkställande direktören försäkrar att delårsrapporten ger en rättvisande översikt av moderbolagets och koncernens verksamhet, ställning och resultat samt beskriver väsentliga risker och osäkerhetsfaktorer som moderbolaget och de företag som ingår i koncernen står inför. Denna rapport har inte varit föremål för granskning av bolagets revisor.

Göteborg den 4 februari 2025

DevPort AB

Per Rodert
Styrelseordförande

Björn Arkenfall
VD och koncernchef

Åsa Vajlok
Styrelseledamot

Anders Osberg
Styrelseledamot

Sören Brekell
Styrelseledamot

Hasse Johansson
Styrelseledamot

Viktor Öwall
Styrelseledamot

Informationen är sådan som DevPort AB är skyldig att offentliggöra enligt EU:s marknadsmissbruksförordning. Informationen lämnades av bolaget, för offentliggörande den 4 februari 2025 kl. 08:00 CET.

FINANSIELL RAPPORTERING I SAMMANDRAG

Koncernen – Resultaträkning

Belopp i TSEK	Not	Okt-Dec	Okt-Dec	Jan-Dec	Jan-Dec
		2024	2023	2024	2023
Nettoomsättning		130 565	143 439	528 139	550 427
Övriga rörelseintäkter	3	1 997	252	2 104	3 186
Inköp av varor och tjänster		-52 542	-53 214	-200 350	-198 729
Personalkostnader	7	-65 238	-70 820	-268 944	-285 545
Övriga externa kostnader		-5 444	-4 651	-20 141	-17 687
Avskrivningar av nyttjanderätter		-2 504	-1 442	-6 509	-5 515
Avskrivningar av materiella anläggningstillgångar		-137	-53	-284	-209
Förvärvsrelaterade poster	3	0	0	0	0
Rörelseresultat		6 698	13 510	34 015	45 928
Finansiella intäkter		451	1 020	1 616	1 020
Finansiella kostnader		-558	-377	-1 763	-1 245
Resultat efter finansiella poster		6 590	14 153	33 868	45 703
Skatt		-1 001	-3 237	-7 390	-10 288
Periodens resultat		5 588	10 917	26 477	35 414
Övrigt totalresultat:					
Poster som senare kan återföras i resultaträkningen		0	0	0	0
Summa totalresultat för perioden		5 588	10 917	26 477	35 414
Periodens resultat hänförligt till		Okt-Dec	Okt-Dec	Jan-Dec	Jan-Dec
		2024	2023	2024	2023
Moderföretagets aktieägare		5 588	10 917	26 477	35 414
Antal aktier vid periodens slut		10 077 462	10 077 462	10 077 462	10 077 462
Genomsnittligt antal aktier		10 077 462	10 077 462	10 077 462	10 077 462
Resultat per aktie*		0,55	1,08	2,63	3,51

* Före och efter utspädning

Belopp i TSEK	Not	31 Dec 2024	31 Dec 2023
TILLGÅNGAR			
Anläggningstillgångar			
Goodwill	3, 4	48 592	43 311
Nyttjanderättstillgångar	5	21 909	11 734
Inventarier, verktyg och installationer		2 156	696
Finansiella anläggningstillgångar		287	576
Summa anläggningstillgångar		72 944	56 317
Omsättningstillgångar			
Kundfordringar		134 337	150 960
Övriga kortfristiga fordringar		955	4 199
Förutbetalda kostnader och upplupna intäkter		26 708	30 102
Likvida medel		44 676	41 862
Summa omsättningstillgångar		206 676	227 123
SUMMA TILLGÅNGAR		279 620	283 440
EGET KAPITAL OCH SKULDER			
Eget kapital			
Eget kapital hänförligt till moderbolagets aktieägare		137 815	127 628
Summa eget kapital		137 815	127 628
Långfristiga skulder			
Uppskjuten skatteskuld		6 555	8 323
Räntebärande långfristiga skulder	6	16 650	9 146
Summa långfristiga skulder		23 205	17 470
Kortfristiga skulder			
Räntebärande kortfristiga skulder	6	8 163	5 007
Leverantörsskulder		37 507	46 548
Aktuella skatteskulder		3 987	8 052
Övriga kortfristiga skulder		11 092	11 661
Upplupna kostnader och förutbetalda intäkter		57 850	67 074
Summa Kortfristiga skulder		118 599	138 342
SUMMA EGET KAPITAL OCH SKULDER		279 620	283 440

Koncernen – Förändring eget kapital

Belopp i TSEK	31 Dec 2024	31 Dec 2023
Ingående eget kapital	127 628	104 810
Utbetald premie vid återköp av aktieoptioner	-1 175	0
Utdelning till aktieägarna	-15 116	-12 597
Periodens resultat	26 477	35 414
Utgående eget kapital	137 815	127 628

Koncernen – Kassaflödesanalys

Belopp i TSEK	Not	Okt-Dec 2024	Okt-Dec 2023	Jan-Dec 2024	Jan-Dec 2023
Kassaflöde från den löpande verksamheten före förändringar av rörelsekapital		5 048	11 997	27 627	43 011
Förändring av rörelsekapital		-28 480	-14 259	4 427	1 822
Kassaflöde från den löpande verksamheten		-23 432	-2 262	32 054	44 833
Investeringar i materiella tillgångar		-475	0	-1 743	-67
Förändring av finansiella tillgångar		0	-43	288	-36
Förvärv av verksamhet		0	0	-5 281	0
Kassaflöde från investeringsverksamheten		-475	-43	-6 736	-103
Teckningsoptionsprogram		0	0	-1 175	0
Amortering av räntebärande skulder		-5 430	-1 516	-6 213	-7 345
Utdelning		0	0	-15 116	-12 597
Kassaflöde från finansieringsverksamheten		-5 430	-1 516	-22 504	-19 942
Periodens kassaflöde		-29 337	-3 821	2 814	24 789
Likvida medel vid periodens början		74 013	45 683	41 862	17 073
Likvida medel vid periodens slut		44 676	41 862	44 676	41 862

Moderbolaget – Resultaträkning

Belopp i TSEK	Okt-Dec 2024	Okt-Dec 2023	Jan-Dec 2024	Jan-Dec 2023
Nettoomsättning	114 776	136 907	482 542	541 559
Övriga rörelseintäkter	2 000	39	2 000	1 803
Inköp av varor och tjänster	-105 557	-133 986	-448 949	-512 032
Personalkostnader	-5 147	294	-18 719	-16 379
Övriga externa kostnader	-3 348	-2 676	-12 019	-10 451
Avskrivningar av materiella anläggningstillgångar	-29	-29	-115	-115
Rörelseresultat	2 696	549	4 740	4 384
Finansnetto	17	956	574	688
Resultat efter finansiella poster	2 712	1 504	5 314	5 072
Bokslutsdispositioner	36 773	36 725	36 773	36 725
Resultat före skatt	39 486	38 229	42 087	41 797
Skatt	-7 832	-8 154	-8 736	-9 141
Periodens resultat	31 654	30 075	33 351	32 656

Belopp i TSEK	31 Dec 2024	31 Dec 2023
TILLGÅNGAR		
Anläggningstillgångar		
Inventarier, verktyg och installationer	364	402
Finansiella anläggningstillgångar	101 896	96 562
Summa anläggningstillgångar	102 261	96 964
Omsättningstillgångar		
Kundfordringar	110 246	135 377
Fordran hos koncernföretag	48 826	38 905
Övriga kortfristiga fordringar	73	4 275
Förutbetalda kostnader och upplupna intäkter	18 796	25 569
Kassa och bank	42 771	41 102
Summa omsättningstillgångar	220 712	245 228
SUMMA TILLGÅNGAR	322 973	342 192
EGET KAPITAL OCH SKULDER		
Eget kapital		
Aktiekapital	2 519	2 519
Överkursfond	31 847	31 847
Balanserat resultat	74 968	58 602
Årets resultat	33 351	32 656
Summa eget kapital	142 687	125 626
Obeskattade reserver	26 758	34 365
Avsättningar	4 221	3 333
Kortfristiga skulder		
Leverantörsskulder	37 587	49 699
Skulder till koncernföretag	105 147	118 491
Aktuella skatteskulder	2 470	6 619
Övriga kortfristiga skulder	965	330
Upplupna kostnader och förutbetalda intäkter	3 138	3 728
Summa kortfristiga skulder	149 307	178 867
SUMMA EGET KAPITAL OCH SKULDER	322 973	342 192
Soliditet	50,8%	44,7%

NOTER TILL KONCERNENS FINANSIELLA RAPPORTERING

Not 1 – Redovisningsprinciper

DevPort tillämpar International Financial Reporting Standards (IFRS) som antagits av EU samt RFR 1 Kompletterande redovisningsregler för koncerner vid upprättande av finansiella rapporter. Moderbolaget tillämpar Årsredovisningslagen och RFR 2 för juridiska personer. Denna kvartalsrapport har upprättats i enlighet med IAS 34 Delårsrapportering. Upplysningar enligt IAS 34 lämnas såväl i noter som på annan plats i denna delårsrapport. Nya och ändrade standarder som antagits från och med 1 januari 2024 har ej haft någon betydande påverkan på koncernens finansiella ställning. Det har inte skett några övriga förändringar i redovisningsprinciperna från den senaste årsredovisningen där en komplett beskrivning återfinns på sidan 52 och framåt.

Samtliga finansiella tillgångar och skulder, förutom villkorad tilläggsköpeskillning, redovisas till upplupet anskaffningsvärde. I samtliga fall överensstämmer bokfört värde för dessa tillgångar och skulder med ett bedömt verkligt värde. Villkorad tilläggsköpeskillning redovisas till verkligt värde i enlighet med nivå 3. Efter det att förvärvsanalysen har fastställts, redovisas alltid eventuella framtida förändringar i det verkliga värdet i resultaträkningen. Det finns ingen flytt av finansiella tillgångar och skulder mellan kategorier under året.

Not 2 – Risker och osäkerhetsfaktorer

Koncernens och moderbolagets väsentliga risk- och osäkerhetsfaktorer inkluderar affärsmässiga risker i form av relativt hög exponering mot fordonsindustrin. Dock är kundkategorierna varierande, dels mot tunga respektive lätta fordon som har olika konjunkturcykler, dels en bra spridning av olika typer av tjänster som till exempel inom mekanik och inbyggda system som reducerar riskerna. En större ekonomisk konjunktur nedgång och störningar på världens finansmarknader kan ha en negativ effekt på efterfrågan av koncernens tjänster. Dock behöver fordonsindustrin fortsätta utveckla sina produkter även under en lågkonjunktur även om prispressen blir större vid sådana händelser. Kriget som nu pågår i Ukraina samt hur en lågkonjunktur påverkar bolaget gör att osäkerheten kring framtiden ökat vilket innebär att riskbilden är större nu än före dessa händelser. DevPort har i nuläget inga valutarisaker. En komplett beskrivning av risker och osäkerhetsfaktorer återfinns på sidan 30 och framåt i årsredovisningen för 2023.

Not 3 – Förvärv av verksamheter

Kommentarer och uppföljningar avseende förvärv före 2023

I andra kvartalet 2023 har tilläggsköpeskillningen avseende DevPort Syd AB omvärderats och 1,8 MSEK tillfallit resultatet som en övrig intäkt.

I fjärde kvartalet 2024 har tilläggsköpeskillningen avseende DevPort Sydost AB omvärderats och 2,0 MSEK tillfallit resultatet som en övrig intäkt.

ZP Engineering AB – förvärv 1 mars 2024

I årets första kvartal har DevPort genomfört ett förvärv av ZP Engineering AB, org. nr. 556738-1719 med bas i Göteborg. Bolaget har efter förvärvet namnändrats till DevPort ZPE AB. Genom expansionen kommer DevPort bredda sitt erbjudande inom produktutveckling och rationaliseringsprojekt, främst gentemot tillverkande industri.

Förvärvet genomfördes den 1 mars 2024 och aktierna tillträdde samma datum. Köpeskillningen för samtliga 100 aktier består av en fast köpeskillning och en rörlig tilläggsköpeskillning. Den fasta köpeskillningen uppgick vid tillträdesdatumet till 3 000 TSEK och finansierades genom DevPorts disponibla egna medel. Den rörliga tilläggsköpeskillningen är avhängig det förvärvade bolagets framtida intjäning och uppgår till 90 % av det ackumulerade resultatet efter skatt till och med 2026, dock maximerat till 3 MSEK, att utbetalas under första kvartalet 2027. Tilläggsköpeskillningen fastställs efter utgången av år 2026.

Den totala bedömda rörliga tilläggsköpeskillningen uppgår till 3,0 MSEK. En förvärvsanalys, med bedömning av verkligt värde för samtliga förvärvade tillgångar och skulder inklusive beräknad tilläggsköpeskillning, redovisas nedan. Förvärvsanalysen är preliminär då processen för allokering av övervärdet pågår. Av denna anledning är redovisad goodwill ännu preliminär och representerar preliminärt värdet av affärsmöjligheter, bolagets anställda, kompetens och inarbetade varumärke inom rationalisering. Ingen del av goodwill är skattemässigt avdragsgill.

Då eventuell tilläggsköpeskillning regleras under första kvartalet 2027 har diskontering skett. Vid diskontering för att återspegla pengars tidsvärde har 5 % i ränta använts. Det belopp som redovisas som goodwill respektive räntebärande långfristig skuld uppgår till 5,3 MSEK och framgår av nedanstående tabell.

Verkligt värde på förvärvade tillgångar och övertagna skulder (TSEK)

Kundfordringar	1 907
Kortfristiga fordringar	322
Förutbetalda kostnader	197
Likvida medel	769
Summa förvärvade nettotillgångar exklusive goodwill	3 195
Leverantörsskulder	-658
Övriga skulder	-1 905
Upplupna kostnader	-948
Summa förvärvade skulder	-2 853
Redovisad goodwill	5 281
Summa förvärvade nettotillgångar	5 623
Summa köpeskilling	5 623

Förvärvet har för perioden januari - december bidragit med en omsättning om 5,0 MSEK och ett rörelseresultat om -1,0 MSEK. Förvärvet har inte medfört några betydande förvärvskostnader.

Kassaflödespåverkande effekt i perioden (TSEK)

Summa köpeskilling	-5 623
Avgår, erhållna likvida medel	769
Bedömd villkorad köpeskilling	2 623
Effekt på kassaflödet	-2 231

Not 4 – Goodwill

Belopp i TSEK	31 dec 2024	31 dec 2023
Ingående redovisat värde	43 311	43 311
Rörelseförvärv	5 281	-
Nedskrivningar	-	-
Utgående redovisat värde	48 592	43 311

Förvärvad goodwill är hänförlig till förvärvet av DevPort ZPE AB.

Goodwill fördelat på varje kassagenererande enhet:

Belopp i TSEK	31 dec 2023	Förändring	31 dec 2024
DevPort Väst AB (556743-4724)	35 835	-	35 835
DevPort Syd AB (559274-2034)	1 852	-	1 852
Inkråmsgoodwill Zende ABs svenska verksamhet	2 341	-	2 341
DevPort Sydost AB (559324-0376)	3 282	-	3 282
DevPort ZPE AB (556738-1719)	0	5 281	5 281
Utgående redovisat värde	43 311	5 281	48 592

Not 5 – Nyttjanderättstillgångar

Förändringen jämfört med december 2023 avser nyttjande av våra lokaler- och tjänstebilars förlängningsoptioner med avdrag för avskrivningar.

Not 6 – Räntebärande skulder

Långfristiga räntebärande skulder

Belopp i TSEK	31 dec 2024	31 dec 2023
Villkorad tilläggsköpeskilling	2 721	3 333
Leasingskuld (IFRS 16)	13 440	5 813
Totalt långfristiga räntebärande skulder	16 161	9 146

Kortfristiga räntebärande skulder

Belopp i TSEK	31 dec 2024	31 dec 2023
Leasingskuld (IFRS 16)	6 458	5 007
Villkorad tilläggsköpeskilling	1 500	-
Totalt kortfristiga räntebärande skulder	7 958	5 007

De villkorade tilläggsköpeskillingarna avser:

Belopp i TSEK	31 dec 2024	31 dec 2023
DevPort Sydost AB – fastställt efter utgången av 2024	1 500	3 333
DevPort ZPE AB – fastställt efter utgången av 2026	2 721	-
Totala tilläggsköpeskillingar	4 221	3 333

Not 7 – Incitamentsprogram

Årsstämman i DevPort AB beslutade den 18 maj 2021 om införande av ett teckningsoptionsbaserat incitamentsprogram (serie 2021/2024) för ledande befattningshavare och nyckelpersoner. Lösenperioden var 27 maj – 10 juni 2024. Inga teckningsoptionsinnehavare valde att teckna inom ramarna för programmet.

Not 8 – Transaktioner med närstående

Utöver ersättning till ledande befattningshavare och styrelseledamöter har inga ersättningar utgått till närstående parter. Moderbolagets närståendetransaktioner:

31 december 2024 (MSEK)

Moderbolagets fordringar på koncernbolag	48,8
Moderbolagets skulder till koncernbolag	105,1

Not 9 – Väsentliga händelser efter periodens utgång

Inga väsentliga händelser har inträffat efter periodens utgång.

1 januari – 31 december 2024 (MSEK)

Moderbolagets koncerninterna omsättning	35,7
Moderbolagets koncerninterna kostnader	448,4

STÖRSTA AKTIEÄGARNA PER 31 DECEMBER 2024

Aktieägare	Antal A-aktier	Antal B-aktier	Andel kapital	Andel röster
Per Rodert privat och närstående	120 000	1 175 000	12,9%	19,4%
OstVast Capital Management Ltd	120 000	1 100 914	12,1%	18,8%
Nordea Småbolagsfond Norden		980 099	9,7%	8,0%
Robur fonder Microcap		901 006	8,9%	7,4%
Nils Malmros privat och genom bolag		515 000	5,1%	4,2%
Carnegie Small and Microcap		500 000	5,0%	4,1%
Åsa Vajlok privat och närståendes bolag		380 010	3,8%	3,1%
Mikael Östman		350 326	3,5%	2,9%
Thomas Vidjeskog		223 000	2,2%	1,8%
Per Brekell		204 220	2,0%	1,7%
Totalt tio största aktieägare	240 000	6 329 575	65,2%	71,3%
Övriga aktieägare		3 507 887	34,8%	28,7%
Totalt	240 000	9 837 462	100,0%	100,0%

DEFINITIONER

Avkastning på eget kapital (%)

Resultat efter skatt rullande 12 månader i % av genomsnittligt eget kapital (inklusive eget kapital-andel av obeskattade reserver)

Avkastning på sysselsatt kapital (%)

Rörelseresultat rullande 12 månader i % av genomsnittligt sysselsatt kapital

Jämförelsestörande poster

Poster som påverkar jämförbarhet, exempelvis omstruktureringsskostnader, nedskrivning av goodwill eller omvärdering av skulder avseende tilläggsköpeskillning

Förvävsrelaterade poster

Av- och nedskrivningar av förvävsrelaterade immateriella anläggningstillgångar inklusive goodwill, samt andra förvävsrelaterade kostnader

Medelantalet anställda

Summan av antalet anställda vid periodens ingång och utgång dividerat med två

Nettolåneskuld

Likvida medel plus räntebärande fordringar minus räntebärande skulder och avsättningar

Nettomarginal (%)

Resultat efter skatt i % av intäkter

Nettoomsättning

Bolagets intäkter under perioden – värderas till verkliga värdet av det som erhållits eller kommer att erhållas, med avdrag för rabatter

Organisk tillväxt (%)

Förändringen av nettoomsättning under perioden exklusive nettoomsättning hänförligt till förvärv under perioden

Resultat per aktie

Resultat efter skatt dividerat med vägt genomsnittligt antal aktier

Rörelsemarginal (%)

Rörelseresultat i % av intäkter

Soliditet (%)

Eget kapital (inklusive eget kapital-andel av obeskattade reserver) i förhållande till balansomslutningen

Sysselsatt kapital

Balansomslutning minskat med räntefria skulder

Tillväxt i försäljning (%)

Förändringen av nettoomsättning under perioden