



DevPort

Proud to be

DELÅRSRAPPORT

Januari-mars 2023

SAMMANDRAG

Första kvartalet (januari – mars 2023)

- Rörelsens nettoomsättning ökade med 13 % till 149,0 (132,4) MSEK
- Rörelseresultatet uppgick till 13,2 (10,7) MSEK, vilket gav en rörelsemarginal på 8,8 (8,1) %
- Resultatet efter skatt uppgick till 9,6 (8,3) MSEK, vilket gav en nettomarginal på 6,4 (6,2) %
- Resultatet per aktie före och efter utspädning uppgick till 0,95 (0,82) SEK
- Soliditeten uppgick till 42,1 (36,1) % per utgången av kvartalet
- Koncernens likvida medel uppgick till 30,0 (25,6) MSEK per utgången av kvartalet – därutöver hade koncernen utnyttjade kreditlöften om 50,0 (50,0) MSEK

Väsentliga händelser i första kvartalet (januari – mars 2023)

- Trots en orolig omvärld har bolaget kunnat fortsätta sin tillväxt. Bolagets tillväxt om 12,6 % är enbart organisk. Glädjande är även att rörelsemarginalen fortsätter att ligga på en stabil hög nivå om 8,8 (8,1) % under första kvartalet.
- Ytterligare en positiv utveckling under första kvartalet är att bolagets omsättning till kunder utanför den traditionella fordonsindustrin fortsatte att växa. Detta är ett viktigt strategiskt mål för bolaget för att diversifiera verksamheten och sprida risk vid en eventuell nedgång av bolagets traditionella marknad.

Väsentliga händelser efter periodens utgång

- Inga väsentliga händelser har inträffat efter periodens utgång.

DevPort är ett svenskt teknikkonsultbolag och agerar som oberoende rådgivare och utvecklingspartner med kundens bästa för ögonen. DevPorts verksamhet kan delas in i tre huvudområden; Produktutveckling, Produktionsutveckling och Digitala lösningar. Huvudkunderna återfinns inom fordonsindustrin och övrig utvecklingsintensiv industri. DevPort sysselsätter fler än 500 personer fördelat på egna anställda och underkonsulter. DevPort grundades 2008 och listades i december 2017 på Nasdaq First North Premier Growth Market. Huvudkontoret ligger i Göteborg med lokalkontor i Linköping, Stockholm, Helsingborg och Karlskrona.



KONCERNENS NYCKELTAL

	Jan-Mar 2023	Jan-Mar 2022	Jan-Dec 2022
Tillväxt i försäljning (%)	12,6%	40,6%	28,8%
Organisk tillväxt i försäljning (%)	12,6%	39,1%	27,8%
Rörelseresultat före engångsposter* (TSEK)	13 220	10 776	45 481
Rörelsemarginal före engångsposter (%)	8,8%	8,1%	8,6%
Rörelseresultat (TSEK)	13 220	10 776	46 894
Rörelsemarginal (%)	8,8%	8,1%	8,8%
Resultat efter skatt (TSEK)	9 623	8 273	35 881
Nettomarginal (%)	6,4%	6,2%	6,7%
Avkastning på eget kapital (%)**	37,4%	33,3%	39,6%
Avkastning på sysselsatt kapital (%)**	43,0%	31,6%	44,2%
Soliditet (%)	42,1%	36,1%	39,7%
Omsättningstillgångar / Kortfristiga skulder	1,5	1,4	1,5
MEDARBETARE			
Antal anställda vid periodens slut	374	335	361
Antal övrigt sysselsatta vid periodens slut	163	174	169
Summa sysselsatta vid periodens slut	537	509	530
Medelantalet anställda	368	322	335
AKTIEDATA			
Antal aktier vid periodens slut	10 077 462	10 077 462	10 077 462
Genomsnittligt antal aktier	10 077 462	10 077 462	10 077 462
Resultat (TSEK)	9 623	8 273	35 881
Resultat per aktie***	0,95	0,82	3,56
Eget kapital/aktie (SEK)	11,36	8,40	10,40

* Engångsposter avser omvärdering av tilläggsköpeskillning avseende förvärvet av Zendevs inkråm, 1 413 tkr (juni 2022). En omvärdering av tilläggsköpeskillning avseende DevPort Syd AB har gjorts under december 2022 vilket resulterat i en övrig intäkt om 1,698 tkr. I samband med detta har bolaget också identifierat ett nedskrivningsbehov av goodwill om 1 446 tkr.

** Avser rullande 12 månader

*** Före och efter utspädning

VD HAR ORDET

Stark lönsamhet för DevPort

Kvartalet som gått

Vi börjar 2023 på samma fina sätt som vi avslutade 2022. När vi summerar första kvartalet gör vi det med ännu ett rekordresultat. Bland annat så är rörelseresultatet det högsta någonsin för DevPort gällande ett första kvartal. Rörelseresultatet blev drygt 13 MSEK och omsättningen blev ca 149 MEK. Fortsatt tillväxt och ökad lönsamhet karakteriserar kvartalet där rörelsemarginalen blev ca 8,8 %.

Under kvartalet ökar vi vår affär utanför fordonsindustrin och förhandlar om ramavtal med flera aktörer. Glädjande är också att vi efter periodens utgång tecknade ramavtal med kontraktstillverkaren Orbit One AB (se vidare under "Framtiden"). Generellt gäller att de ramavtal vi förhandlar om täcker in samtliga DevPorts affärsområden då flera av kunderna ser DevPort som en helhetsleverantör vilket ibland saknas från andra leverantörer av konsulttjänster.

Vi har under perioden förlängt ett större projektåtagande avseende CE-märkning av produktionsutrustning för en större fordonstillverkare. Projektet beräknas pågå under stora delar av året.

De flesta av DevPorts kontor växer och tillväxten för vårt Karlskronakontor sticker ut lite extra med en mycket stark organisk tillväxt under perioden. Marknaden i Blekingeregionen ser också fortsatt mycket bra ut inom exempelvis försvarsindustri, elenergiindustri samt livsmedelsindustri.

Vi har inlett prispförhandlingar med våra större ramavtalskunder och vi ser framför oss positiva prisjusteringar, både inom och utanför fordonsindustrin.

Vi har under 2022 vuxit med flera nya ledare. Därför har vi under perioden startat upp ett ledarskapsprogram. Ett program som kommer pågå under hela året och där temat är "Utvecklande ledarskap". Målet är att nya och befintliga ledare ska få moderna metoder och verktyg inom ledarskap att använda i vardagen.

Den 8 mars så firade DevPort Internationella kvinnodagen med bland annat lunchföreläsning kring härskartekniker för alla anställda och alla kvinnor inom bolaget bjöds också på uppskattad middag med för dagen lämplig gåva.

Till sist kan vi berätta om att vi under första kvartalet har bedrivit utveckling av en självkörande mindre bil som bland annat ska tävla i framtida robot-SM. Den lilla självkörande bilen kommer också kunna få mjukvaruuppdateringar trådlöst via OTA (Over The Air).

Framtiden

Vi ser en fortsatt relativt hög efterfrågan av DevPorts konsulter vilket vi tror kommer fortsätta att gälla under året. Trots en tuffare omvärld, till stor del beroende på kriget i Ukraina, ökad inflation, ökad ränta och en förväntad lågkonjunktur, så går det fortsatt bra för DevPorts kunder.

Flera av DevPorts större kunder inom fordonsindustrin har stärkt sin ställning på marknaden med flera rekordresultat. De har samtidigt minskat sitt beroende av en enskild marknad eller geografi vilket gjort dem mindre sårbara för konjunkturedgångar inom ett visst område eller region. Detta har förstärkts under den senaste tiden och gynnar DevPort och gör oss också mindre sårbara.

DevPorts satsning på kunder utanför fordonsindustrin beräknas fortgå under året och samtidigt ytterligare minska DevPorts sårbarhet. Vi ser framför oss en längre tid av relativt stor efterfrågan inom exempelvis försvarsindustrin och elenergiindustrin.

Avseende kunder utanför fordonsindustrin, så presenterade vi under april månad ett nytecknat ramavtal med kontraktstillverkaren av elektronik och elektromekanik, Orbit One AB, rörande konsulttjänster inom produktutveckling, produktionsutveckling och digitala lösningar. Det finns god potential att kunna växa med kunden under året och framåt. Ramavtalet och samarbetet ligger i linje med DevPorts långsiktiga strategi att växa utanför fordonsbranschen.

I dessa tider så bör det påpekas att det finns risker hänfödda till kriget i Ukraina, ökad inflation, ökad ränta etc. vilket kan påverka DevPort negativt med pressad tillväxt och lönsamhet. Det finns som alltid också säsongsvariationer för konsultbolag såsom sommarsemesterperiod och enskilda månader / kvartal med många så kallade röda dagar vilket innebär att omsättning och lönsamhet påverkas negativt.

Ett stort tack till alla våra ledare och medarbetare samt våra partners. Ni gör ett fantastiskt jobb och bidrar till DevPorts utveckling. Vi är mycket stolta – Proud to be!

Nils Malmros
VD och koncernchef

Maj 2023



DET HÄR ÄR DEVPORT

Affärsidé

Att erbjuda utvecklingsintensiva företag och organisationer produkt-, produktions- och IT-utvecklingstjänster för optimering av kvalitet, tid och kostnad.

Långsiktiga Mål

Tillväxt med hållbar lönsamhet – DevPort, det självklara valet som investeringspartner

DevPort skall över en konjunkturcykel minst ha en årlig genomsnittlig tillväxt om 20 % och nå en vinstmarginal om minst 8 %. Tillväxten skall framför allt ske organiskt men också kunna ske genom strategiska förvärv och andra samarbeten med befintliga och nya partners – lönsamheten förbättras genom ökad branschdiversifiering, långsiktiga kundrelationer, effektivare interna processer och med hållbarhet i fokus!

DevPorts bredd och spets ger styrka – DevPort, det självklara valet som utvecklingspartner

DevPort skall verka för tillväxt och växa snabbare än marknaden samt att minst 40 % av omsättningen ska komma från kunder utanför fordonsindustrin. Kombinationen av bredd och spets drivet av teknikomställningen i samhället möjliggör för våra kunder att använda EN partner – DevPort!

Det lilla företagets känsla med det stora företagets möjligheter – DevPort, det självklara valet som partner i arbetslivet

Medarbetarna, tillsammans med våra partners, är kärnan i företaget. Gemenskap, entreprenörsanda, kompetens samt hållbarhet skapar engagemang och stolthet för alla inom DevPort. Våra ramavtal ger oss storföretagets möjligheter och andelen ramavtal skall öka. Tillsammans bygger vi en attraktiv företagskultur.



DevPort har fem kontor i Sverige med huvudkontor i Göteborg

PRODUKTUTVECKLING

I affärsområde Produktutveckling arbetar vi med den visuella formen och tekniska konstruktionen av morgondagens produkter. Våra uppdrag utförs på plats i kundens projekt eller i arbetspaket på DevPorts kontor. Vi arbetar i de flesta visualiserings- och CAD-system och supporterar med projektledning i hela utvecklingskedjan. Vi är vana att arbeta i kundens processer och med agil metodik. I samarbete med våra kunder formar vi framtidens hållbara produkter.

DIGITALA LÖSNINGAR

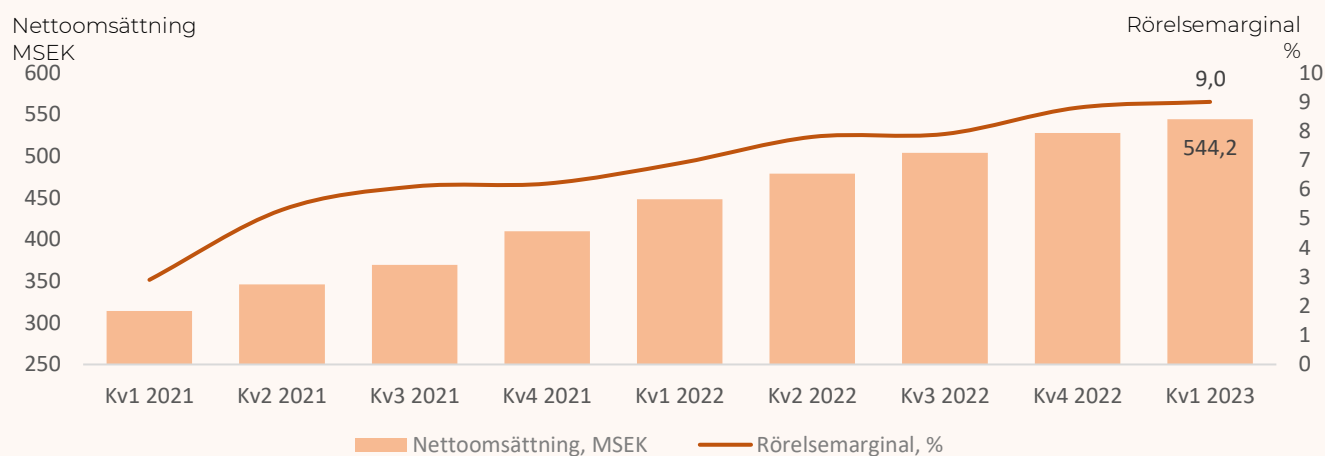
I affärsområde Digitala Lösningar arbetar vi med mjukvaru- och elektroniklösningar. Våra uppdrag utförs på plats i kundens projekt eller i arbetspaket på DevPorts kontor. Genom vår IT-kompetens är vi specialiserade på applikationslösningar för mobil & web, e-handel och IoT. Inom inbyggda system erbjuder vi en stor bredd av tjänster inom mjukvaru- och elektronikutveckling samt test & verifisering. Vi är vana att arbeta i kundens processer och med agil metodik.

PRODUKTIONSUTVECKLING

Inom Produktionsutveckling och Supply Chain Management arbetar vi för att optimera hela kedjan inom tillverkningsprocessen samt flödet från leverantör till slutkund. Produktion, logistik, kvalitet, ekonomi, ergonomi samt underhåll och arbetsorganisation analyseras för att ta fram förslag på förändringar för att lyfta de värdeskapande aktiviteterna samt eliminera de onödiga.

FINANSIELL ÖVERSIKT

Nettoomsättning och rörelsemarginal – rullande 12 månader



Omsättning och resultat

DevPort börjar 2023 med en fortsatt tillväxt om ca 13 %, där all tillväxt är organisk. Bolaget ökade med sju sysselsatta under första kvartalet där största delen bestod av egna anställda.

De satsningar som affärsområde Produktionsutveckling gjort på nya orter och gentemot nya kunder bidrar till en fortsatt hög tillväxt om 65 % inom affärsområdet. Samtidigt ser affärsområdena Produktutveckling och Digitala Lösningar en något lägre tillväxttakt under första kvartalet.

I det första kvartalet når vi en rörelsemarginal på 8,8 % vilket överstiger vårt långsiktiga mål om 8,0 % som styrelsen antog under hösten 2021. Vi befinner oss fortsatt i en tillväxtfas och arbetar kontinuerligt med uppdragsrotationer och nyförsäljning vilket skapar förutsättningar för förbättrade resultat framåt.

Finansiell ställning

Rörelsens kassaflöde från den löpande verksamheten under perioden januari – mars uppgick till 14,8 (31,1) MSEK.

Koncernens likvida medel per utgången av kvartalet uppgick till 30,0 (25,6) MSEK. Koncernen har outnyttjade kreditlöften avseende fakturabelåning och checkkredit om 50,0 (50,0) MSEK. Koncernens likviditetssituation är fortsatt stabil.

Det egna kapitalet per utgången av kvartalet uppgick till 114,4 (84,7) MSEK och soliditeten till 42,1 (36,1) %. Omsättningstillgångar i relation till kortfristiga skulder uppgick till 1,5 (1,4), vilket indikerar att koncernens kortsiktiga betalningsförmåga är tillfredsställande.

Nettolåneskuld

Belopp i TSEK	31 mar 2023	31 mar 2022	31 dec 2022
Likvida medel	29 997	25 647	17 072
Räntebärande långfristiga skulder, kreditinstitut	-	-	-
Räntebärande långfristiga skulder, övriga	-9 405	-11 247	-9 304
Räntebärande kortfristiga skulder, kreditinstitut	-	-	-
Räntebärande kortfristiga skulder, övriga	-3 917	-5 894	-4 380
Nettolåneskuld (-) / Nettolikviditet (+)	16 675	8 506	3 388

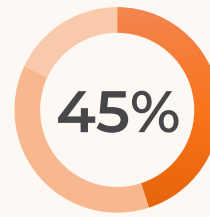
Per utgången av kvartalet har DevPort inga lång- eller kortfristiga skulder till kreditinstitut.

Övriga räntebärande skulder ovan består av skulder hänförligt till tilläggsköpeskillingar avseende rörelseförvärven av DevPort Syd AB i november 2020 och DevPort Sydost AB i juli 2021. De består också av åtaganden avseende leasingkontrakt (IFRS 16).

AFFÄRSOMRÅDEN

Produktutveckling

Akkumulerat TSEK / %	Jan-Mar 2023	Jan-Mar 2022	Jan-Dec 2022
Rörelsens intäkter	67 016	65 051	252 613
Rörelseresultat	4 412	3 641	17 390
Rörelsemarginal	6,6%	5,6%	6,9%
Tillväxt %	3,0%		
Varav organiskt %	3,0%		



Andel av koncernens totala intäkter

DevPorts verksamhet inom Produktutveckling har under första kvartalet visat på en god marginal baserat på en marginal som stabiliserats på en högre nivå än historiskt.

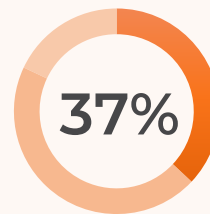
Beläggningsgraden är några procentenheter lägre än under föregående verksamhetsår, främst beroende på nya satsningar i Stockholmsregionen samt något minskat antal förfrågningar i inledningen av kvartalet hos våra stora ramavtalskunder inom fordon i Göteborg. Detta avspeglar sig också i vår tillväxt som minskat.

Vi är fortsatt leveransstarka med kompetenser inom uppdragsledning, konstruktion, samt test och verifiering till våra ramavtalskunder inom fordon. Kundsegment inom försvarsindustrin signalerar fortsatt stora behov, där vi är med och levererar och har en fin tillväxt. Därtill växer affären hos nya aktörer som arbetar med elektrifiering av bilar.

Vi ser fortsatt ljus på framtiden och arbetet med att vara en stark samarbetspartner till våra kunder som verkar inom framtidens hållbara tekniska lösningar.

Digitala lösningar

Akkumulerat TSEK / %	Jan-Mar 2023	Jan-Mar 2022	Jan-Dec 2022
Rörelsens intäkter	55 649	51 772	202 521
Rörelseresultat	5 194	4 441	20 692
Rörelsemarginal	9,3%	8,6%	10,2%
Tillväxt %	7,5%		
Varav organiskt %	7,5%		



Andel av koncernens totala intäkter

Året inleds som det förra slutade, med en stark marknad och efterfrågan från våra kunder. Affärsområdet visar organisk tillväxt, god lönsamhet samt hög beläggningsgrad. Partneraffären utgör idag en tredjedel av totalen inom affärsområdet, helt i linje med våra verksamhetsmål.

Vi har under kvartalet även ökat andelen kvinnor bland affärsområdets ingenjörer. Av de vi anställt under kvartalet är 42% kvinnor. Samtidigt är tillgången på ingenjörskompetens fortsatt en utmaning för oss då det är stor konkurrens på marknaden att rekrytera personal inom mjukvara och elektronik.

Arbetet med att bygga en ännu starkare företagskultur pågår och vi har bland annat välkomnat praktikanter från IT-utbildningar och både anordnat och deltagit på aktiviteter tillsammans med studenter. En av dessa aktiviteter är till exempel After School Mingel, där vi bjuder in elever från olika program till våra kontor, där de får chansen att träffa oss i vår miljö.

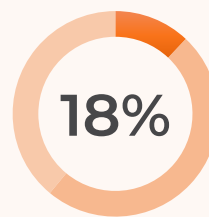
Vi arbetar kreativt för att utveckla vårt erbjudande att vara framtidens arbetsgivare där unga såväl som erfarna ingenjörer ges möjlighet att arbeta inom en stor bredd av företag och branscher.

Affären med konsulter som arbetar på plats hos våra kunder växer kontinuerligt samtidigt som vi arbetar för att öka andelen projekt som bedrivs från våra kontor. Vi ser idag att fler och fler utav våra kunder efterfrågar projektleveranser. Under kvartalet har vi också lagt större fokus på vår kundportfölj och diversifiering mot nya branscher och företag.

Vi har även under kvartalet fortsatt arbetet med att få till ett tätare samarbete mellan våra regioner, vilket ger oss fördelar, både lokalt och regionalt, när vi träffar nya och befintliga kunder med kontor på flera orter.

Produktionsutveckling

Akkumulerat TSEK / %	Jan-Mar 2023	Jan-Mar 2022	Jan-Dec 2022
Rörelsens intäkter	26 280	15 972	72 972
Rörelseresultat	2 078	1 478	4 255
Rörelsemarginal	7,9%	9,3%	5,8%
Tillväxt %	64,5%		
Varav organiskt %	64,5%		



Andel av koncernens
totala intäkter

Året inleds försiktigt i januari med ett lägre förfrågningsunderlag som succesivt ökar i slutet av kvartalet till nivåer som påminner om 2022.

Då fordonsindustrin i vårt område genomgår någon form av balansering av kundernas arbetsgrupper så har vi fokuserat enligt DevPorts strategi; utanför fordonsindustrin. Vårt mål är att bibehålla nuvarande exponering mot fordonsindustrin och öka utanför. Vilket vi gjort.

Affärsområdet har vuxit organiskt med 64,5 % under Q1, i huvudsak utanför fordonsindustrin. Vi fortsätter att lägga fokus på diversifiering mot nya branscher och företag, både lokalt och regionalt hos våra kontor.

I dagsläget drivs affärsområdet i huvudsak mot att stödja våra kunder med resurskonsulter. Vi ser och har dialog med kunder för att stötta dem i leveransprojekt med flera medarbetare per projekt.

Vi är **Proud to be** en stark samarbetspartner till våra kunder som verkar inom framtidens hållbara tekniska lösningar!

MODERBOLAGET

Moderbolaget bedriver enbart förvaltande verksamhet. De flesta av koncernens kundramavtal är samlade i moderbolaget, varför merparten av all fakturering sker genom detta bolag. Moderbolagets nettoomsättning under januari – mars 2023 uppgick till 150,6 (134,3) MSEK. Rörelseresultatet för samma period uppgick till 0,9 (1,0) MSEK.

KONCERNEN – SEGMENTSRAPPORTERING

Perioden	Jan-mar 2023	Okt-dec 2022	Jul-sep 2022	Apr-jun 2022	Jan-mar 2022
Rörelsens intäkter (TSEK)					
Produktutveckling	67 016	69 174	52 752	65 636	65 051
Digitala lösningar	55 649	55 467	42 886	52 398	51 772
Produktionsutveckling	26 280	23 530	16 982	16 489	15 972
Koncerngemensamt/elimineringar	569	1 932	196	1 591	88
Summa	149 514	150 102	112 815	136 114	132 883
Rörelseresultat (TSEK)					
Produktutveckling	4 412	6 826	3 011	3 912	3 641
Digitala lösningar	5 194	6 491	3 973	5 786	4 441
Produktionsutveckling	2 078	2 208	557	12	1 478
Koncerngemensamt/elimineringar	1 536	601	676	2 063	1 216
Summa	13 220	16 127	8 217	11 773	10 776
Rörelsemarginal (%)					
Produktutveckling	6,6%	9,9%	5,7%	6,0%	5,6%
Digitala lösningar	9,3%	11,7%	9,3%	11,0%	8,6%
Produktionsutveckling	7,9%	9,4%	3,3%	0,1%	9,3%
Summa	8,8%	10,7%	7,3%	8,6%	8,1%
Ackumulerat					
	Mar 2023	Dec 2022	Sep 2022	Jun 2022	Mar 2022
Rörelsens intäkter (TSEK)					
Produktutveckling	67 016	252 613	183 439	130 688	65 051
Digitala lösningar	55 649	202 521	147 055	104 169	51 772
Produktionsutveckling	26 280	72 972	49 443	32 460	15 972
Koncerngemensamt/elimineringar	569	3 807	1 875	1 679	88
Summa	149 514	531 914	381 812	268 997	132 883
Rörelseresultat (TSEK)					
Produktutveckling	4 412	17 390	10 564	7 553	3 641
Digitala lösningar	5 194	20 692	14 201	10 228	4 441
Produktionsutveckling	2 078	4 255	2 047	1 490	1 478
Koncerngemensamt/elimineringar	1 536	4 556	3 955	3 279	1 216
Summa	13 220	46 894	30 767	22 550	10 776
Rörelsemarginal (%)					
Produktutveckling	6,6%	6,9%	5,8%	5,8%	5,6%
Digitala lösningar	9,3%	10,2%	9,7%	9,8%	8,6%
Produktionsutveckling	7,9%	5,8%	4,1%	4,6%	9,3%
Summa	8,8%	8,8%	8,1%	8,4%	8,1%

Aktien

Antal stamaktier vid periodens slut uppgick till 10 077 462 varav antal A-aktier med tio (10) röster per aktie uppgick till 240 000. Övriga aktier har en (1) röst per aktie. Alla aktier har ett kvotvärde på 0,25 kr.

Finansiell kalender

9 maj 2023, 16.00 Årsstämma 2023
15 aug 2023, 08.00 Delårsrapport jan – jun 2023
31 okt 2023, 08.00 Delårsrapport jan – sep 2023
6 feb 2024, 08.00 Bokslutskommuniké 2023

Definitioner

Definitioner för olika nyckeltal med mera återfinns sist i denna delårsrapport.

Kontaktinformation

Nils Malmros
VD och koncernchef, DevPort
+46 73 62 08 700
nils.malmros@devport.se

DevPort AB (publ)
org.nr 556752-3369
Theres Svenssons gata 10, 417 55 Göteborg Sweden
+46 31 50 59 00

Styrelsen och verkställande direktören försäkrar att delårsrapporten ger en rättvisande översikt av moderbolagets och koncernens verksamhet, ställning och resultat samt beskriver väsentliga risker och osäkerhetsfaktorer som moderbolaget och de företag som ingår i koncernen står inför. Denna delårsrapport har inte varit föremål för översiktlig revisorsgranskning av bolagets revisor.

Göteborg den 9 maj 2023

DevPort AB

Per Rodert
Styrelseordförande

Nils Malmros
VD och koncernchef

Åsa Vajlok
Styrelseledamot

Anders Osberg
Styrelseledamot

Sören Brekell
Styrelseledamot

Hasse Johansson
Styrelseledamot

Viktor Öwall
Styrelseledamot

Informationen är sådan som DevPort AB är skyldig att offentliggöra enligt EU:s marknadsmissbruksförordning. Informationen lämnades av bolaget, för offentliggörande den 9 maj 2023 kl. 08:30 CET.

FINANSIELL RAPPORTERING I SAMMANDRAG

Koncernen – Resultaträkning

Belopp i TSEK	Not	Jan-Mar 2023	Jan-Mar 2022	Jan-Dec 2022
Nettoomsättning		148 996	132 378	527 628
Övriga rörelseintäkter	3	518	505	4 286
Inköp av varor och tjänster		-53 941	-51 674	-195 764
Personalkostnader	7	-76 630	-64 402	-263 097
Övriga externa kostnader		-4 300	-4 395	-18 809
Avskrivningar av nyttjanderätter		-1 367	-1 603	-5 678
Avskrivningar av materiella anläggningstillgångar		-55	-33	-227
Förvärvsrelaterade poster	3	0	0	-1 446
Rörelseresultat		13 220	10 776	46 894
Finansiella kostnader		-367	-274	-872
Resultat efter finansiella poster		12 853	10 503	46 022
Skatt		-3 230	-2 230	-10 140
Periodens resultat		9 623	8 273	35 881
Övrigt totalresultat: Poster som senare kan återföras i resultaträkningen		0	0	0
Summa totalresultat för perioden		9 623	8 273	35 881

Periodens resultat hänförligt till	Jan-Mar 2023	Jan-Mar 2022	Jan-Dec 2022
Moderföretagets aktieägare	9 623	8 273	35 881
Antal aktier vid periodens slut	10 077 462	10 077 462	10 077 462
Genomsnittligt antal aktier	10 077 462	10 077 462	10 077 462
Resultat per aktie*	0,95	0,82	3,56

* Före och efter utspädning.

Koncernen – Balansräkning

Belopp i TSEK	Not	31 Mar 2023	31 Mar 2022	31 Dec 2022
TILLGÅNGAR				
Anläggningstillgångar				
Goodwill	3, 4	43 311	44 757	43 311
Nyttjanderättstillgångar	5	8 986	9 300	9 447
Inventarier, verktyg och installationer		783	920	839
Finansiella anläggningstillgångar		767	58	540
Summa anläggningstillgångar		53 848	55 035	54 137
Omsättningstillgångar				
Kundfordringar		144 867	115 320	160 044
Skattefordran		195	0	0
Övriga kortfristiga fordringar		372	3 405	3 028
Förutbetalda kostnader och upplupna intäkter		42 375	35 050	29 606
Likvida medel		29 997	25 647	17 072
Summa omsättningstillgångar		217 805	179 421	209 750
SUMMA TILLGÅNGAR		271 652	234 456	263 887
 EGET KAPITAL OCH SKULDER				
Eget kapital				
Eget kapital hänförligt till moderbolagets aktieägare		114 433	84 651	104 810
Summa eget kapital		114 433	84 651	104 810
Långfristiga skulder				
Uppskjuten skatteskuld		7 209	6 380	7 184
Räntebärande långfristiga skulder	6	9 405	11 247	9 304
Summa långfristiga skulder		16 613	17 627	16 488
Kortfristiga skulder				
Räntebärande kortfristiga skulder	6	3 917	5 894	4 380
Leverantörsskulder		35 486	38 487	49 487
Aktuella skatteskulder		6 335	4 805	7 331
Övriga kortfristiga skulder		12 120	11 644	12 671
Upplupna kostnader och förutbetalda intäkter		82 749	71 348	68 720
Summa Kortfristiga skulder		140 606	132 177	142 588
SUMMA EGET KAPITAL OCH SKULDER		271 652	234 456	263 887

Koncernen – Förändring eget kapital

Belopp i TSEK	31 Mar 2023	31 Mar 2022	31 Dec 2022
Ingående eget kapital	104 810	76 379	76 379
Inbetald premie vid utfärdande av aktieoptioner*	0	0	177
Utbetald premie vid återköp av aktieoptioner	0	0	-69
Utdelning till aktieägarna	0	0	-7 558
Periodens resultat	9 623	8 273	35 881
Utgående eget kapital	114 433	84 651	104 810

* Transaktionskostnader ingår med 144 TSEK.

Koncernen – Kassaflödesanalys

Belopp i TSEK	Not	Jan-Mar 2023	Jan-Mar 2022	Jan-Dec 2022
Kassaflöde från den löpande verksamheten före förändringar av rörelsekapital		10 391	11 224	46 495
Förändring av rörelsekapital		4 370	19 879	-9 624
Kassaflöde från den löpande verksamheten		14 761	31 103	36 871
Investeringar i materiella tillgångar		0	-415	-527
Förändring av finansiella tillgångar		-226	-8	-490
Förvärv av verksamhet		0	0	0
Kassaflöde från investeringsverksamheten		-226	-423	-1 017
Teckningsoptionsprogram		0	0	107
Amortering av räntebärande skulder		-1 610	-5 034	-11 331
Utdelning		0	0	-7 558
Kassaflöde från finansieringsverksamheten		-1 610	-5 034	-18 782
Periodens kassaflöde		12 925	25 647	17 072
Likvida medel vid periodens början		17 072	0	0
Likvida medel vid periodens slut		29 997	25 647	17 072

Moderbolaget – Resultaträkning

Belopp i TSEK	Jan-Mar 2023	Jan-Mar 2022	Jan-Dec 2022
Nettoomsättning	150 606	134 321	534 194
Övriga rörelseintäkter	0	0	274
Inköp av varor och tjänster	-140 272	-126 019	-502 813
Personalkostnader	-6 576	-4 136	-18 181
Övriga externa kostnader	-2 852	-3 149	-11 324
Avskrivningar av materiella anläggningstillgångar	-29	0	-58
Rörelseresultat	877	1 017	2 093
Finansnetto	-202	-184	-1 502
Resultat efter finansiella poster	675	833	591
Bokslutsdispositioner	0	0	40 316
Resultat före skatt	675	833	40 907
Skatt	-266	-225	-9 194
Periodens resultat	409	608	31 714

Moderbolaget – Balansräkning

Belopp i TSEK	Not	31 Mar 2023	31 Mar 2022	31 Dec 2022
TILLGÅNGAR				
Anläggningstillgångar				
Inventarier, verktyg och installationer		489	80	517
Finansiella anläggningstillgångar		96 896	98 121	96 668
Summa anläggningstillgångar		97 384	98 202	97 186
Omsättningstillgångar				
Kundfordringar		134 897	109 797	152 945
Fordran hos koncernföretag	8	0	4 967	8 300
Övriga kortfristiga fordringar		44	86	2 688
Förutbetalda kostnader och upplupna intäkter		38 865	31 923	26 630
Kassa och bank		29 997	25 647	13 025
Summa omsättningstillgångar		203 803	172 420	203 586
SUMMA TILLGÅNGAR		301 187	270 621	300 772
EGET KAPITAL OCH SKULDER				
Eget kapital				
Aktiekapital		2 519	2 519	2 519
Överkursfond		31 847	31 847	31 847
Balanserat resultat		71 199	46 936	39 486
Årets resultat		574	608	31 714
Summa eget kapital		106 140	81 911	105 566
Obeskattade reserver		28 432	24 143	28 432
Avsättningar		5 148	6 695	5 098
Kortfristiga skulder				
Leverantörsskulder		39 074	38 487	49 570
Skulder till koncernföretag	8	112 633	110 541	96 874
Aktuella skatteskulder		1 225	2 740	6 644
Övriga kortfristiga skulder		2 167	71	2 543
Upplupna kostnader och förutbetalda intäkter		6 368	6 034	6 045
Summa kortfristiga skulder		161 467	157 873	161 676
SUMMA EGET KAPITAL OCH SKULDER		301 187	270 621	300 772
Soliditet		42,7%	37,4%	42,6%

NOTER TILL KONCERNENS FINANSIELLA RAPPORTERING

Not 1 – Redovisningsprinciper

DevPort tillämpar International Financial Reporting Standards (IFRS) som antagits av EU samt RFR 1 Kompletterande redovisningsregler för koncerner vid upprättande av finansiella rapporter. Moderbolaget tillämpar Årsredovisningslagen och RFR 2 för juridiska personer. Denna kvartalsrapport har upprättats i enlighet med IAS 34 Delårsrapportering. Upplysningar enligt IAS 34 lämnas såväl i noter som på annan plats i denna delårsrapport. Nya och ändrade standarder som antagits från och med 1 januari 2023 har ej haft någon betydande påverkan på koncernens finansiella ställning. Det har inte skett några övriga förändringar i redovisningsprinciperna från den senaste årsredovisningen där en komplett beskrivning återfinns på sidan 52 och framåt.

Samtliga finansiella tillgångar och skulder, förutom villkorad tilläggsköpeskillning, redovisas till upplupet anskaffningsvärde. I samtliga fall överensstämmer bokfört värde för dessa tillgångar och skulder med ett bedömt verkligt värde. Villkorad tilläggsköpeskillning redovisas till verkligt värde i enlighet med nivå 3. Efter det att förvärvsanalysen har fastställts, redovisas alltid eventuella framtida förändringar i det verkliga värdet i resultaträkningen. Det finns ingen flytt av finansiella tillgångar och skulder mellan kategorier under året.

Not 2 – Risker och osäkerhetsfaktorer

Koncernens och moderbolagets väsentliga risk- och osäkerhetsfaktorer inkluderar affärsmissiga risker i form av relativt hög exponering mot fordonsindustrin. Dock är kundkategorierna varierande, dels mot tunga respektive lätta fordon som har olika konjunkturcykler, dels en bra spridning av olika typer av tjänster som till exempel inom mekanik och inbyggda system som reducerar riskerna. En större ekonomisk konjunkturedgång och störningar på världens finansmarknader kan ha en negativ effekt på efterfrågan av koncernens tjänster. Dock behöver fordonsindustrin fortsätta utveckla sina produkter även under en lågkonjunktur även om prispressen blir större vid sådana händelser. Kriget som nu pågår i Ukraina samt hur en lågkonjunktur påverkar bolaget gör att osäkerheten kring framtiden ökat vilket innebär att riskbilden är större nu än före dessa händelser. DevPort har i nuläget inga valutarisker. En komplett beskrivning av risker och osäkerhetsfaktorer återfinns på sidan 30 och framåt i årsredovisningen för 2022.

Not 3 – Förvärv av verksamheter

Zendev – inkråmsförvärv 2021

I april förvärvades inkråmet i IT-konsultföretaget ZenDev ABs svenska verksamhet. Köpeskillningen bestod av en fast

del om 0,5 MSEK och en rörlig del, vilken fastställs efter utgången av 2022, som vid förvärvstidpunkten bedömdes till 2,0 MSEK. Under första kvartalet 2022 har förvärvsanalysen fastställts.

I andra kvartalet 2022 har tilläggsköpeskillningen reglerats. Totalt utbetalades 0,6 MSEK vilket innebär att resterande 1,4 MSEK tillfallit resultatet som övrig intäkt. Verksamhetsgrenen går fortsatt bra och den inkråmsgoodwill som finns kan försvaras – inget nedskrivningsbehov har således bedömts föreligga.

DevPort Sydost AB – rörelseförvärv 2021

I juli förvärvades rörelsen i SNI Konsult AB, som efter förvärvet namnändrades till DevPort Sydost AB. Köpeskillningen bestod av en fast del om 25 TSEK och en rörlig del, vilken fastställs efter utgången av 2024, som vid förvärvstidpunkten bedömdes till 3,5 MSEK. Under första kvartalet 2022 har förvärvsanalysen fastställts.

DevPort Syd AB – rörelseförvärv 2020

I fjärde kvartalet 2020 genomförde DevPort ett förvärv av SCM Progress Sverige AB, som efter förvärvet namnändrades till DevPort Syd AB.

Not 4 – Goodwill

	31 mar 2023	31 mar 2022	31 dec 2022
Belopp i TSEK			
Ingående redovisat värde	43 311	44 757	44 757
Rörelseförvärv	-	-	-
Nedskrivningar	-	-	-1 446
Utgående redovisat värde	43 311	44 757	43 311

Nedskrivning av Goodwill avseende 2022 är hänförligt till DevPort Syd AB.

Goodwill fördelat på varje kassagenererande enhet:

Belopp i TSEK	31 dec 2022	Förän- dring	31 mar 2023
DevPort Väst AB (556743-4724)	35 835	-	35 835
DevPort Syd AB (559274- 2034)	1 852	-	1 852
Inkråmsgoodwill ZendeV ABs svenska verksamhet	2 341	-	2 341
DevPort Sydost AB (559324-0376)	3 282	-	3 282
Utgående redovisat värde	43 311	-	43 311

Not 5 – Nyttjanderättstillgångar

Förändringen jämfört med december 2022 avser nyttjande av förlängningsoptioner.

Not 6 – Räntebärande skulder

Långfristiga räntebärande skulder

Belopp i TSEK	31 mar 2023	31 mar 2022	31 dec 2022
Villkorad tilläggsköpeskil- ling	5 148	8 666	5 098
Leasingskuld (IFRS 16)	4 257	2 581	4 206
Totalt kortfristiga räntebä- rande skulder	9 405	11 247	9 304

De villkorade tilläggsköpeskillningarna avser:

Belopp i TSEK	31 mar 2023	31 mar 2022	31 dec 2022
DevPort Syd AB – fastställs efter utgången av 2023**	1 768	3 381	1 733
ZendeV – fastställs efter ut- gången av 2022*	-	1 970	-
DevPort Sydost AB – fast- ställs efter utgången av 2024	3 380	3 315	3 365
Totala tilläggsköpeskillningar	5 148	8 666	5 098

* I andra kvartalet 2022 har den tidigare tilläggsköpeskillningen reglerats i förtid. Den totala tilläggsköpeskillningen blev 0,6 MSEK vilket innebär att resterande 1,4 MSEK tillfallit resultatet som övrig intäkt.

** I fjärde kvartalet 2022 har avsättningen avseende DevPort Syd AB omvärderats.

Kortfristiga räntebärande skulder

Belopp i TSEK	31 mar 2023	31 mar 2022	31 dec 2022
Leasingskuld (IFRS 16)	3 917	5 894	4 380
Utnyttjad checkräkningskre- dit	-	-	-
Totalt kortfristiga räntebä- rande skulder	3 917	5 894	4 380

Not 7 – Incitamentsprogram

Årsstämman i DevPort AB beslutade den 18 maj 2021 om införande av ett teckningsoptionsbaserat incitamentsprogram (serie 2021/2024) för ledande befattningshavare och nyckelpersoner. Deltagarna har erlagt en premie som motsvarar marknadsvärdet av teckningsoptionen beräknat genom Black & Scholes formel. Sammanställning av utestående teckningsoptionsprogram:

Pro- gram	Besluts- datum	Mätperiod	Antal Tecknings- optioner	Tecknings- kurs
21/24	210518	240527 - 240610	250 000	30,50

Vid fullt utnyttjande ökar aktiekapitalet med 62 500 kr.

Den genomsnittliga aktiekursen i första kvartalet 2023 uppgår till 38,85 kronor per aktie. Detta innebär att marginella utspädningseffekter uppstår, inklusive marginell påverkan på nyckeltalet resultat per aktie.

Not 8 – Transaktioner med närstående

Utöver ersättning till ledande befattningshavare och styrelseledamöter har inga ersättningar utgått till närstående parter. Moderbolagets närståendetransaktioner:

31 mars 2023 (MSEK)

Moderbolagets fordringar på koncernbolag	0,0
Moderbolagets skulder till koncernbolag	112,6

1 januari – 31 mars 2023 (MSEK)

Moderbolagets koncerninterna omsättning	10,6
Moderbolagets koncerninterna kostnader	140,3

Not 9 – Väsentliga händelser efter periodens utgång

Inga väsentliga händelser efter periodens utgång.

STÖRSTA AKTIEÄGARNA PER 31 MARS 2023

Aktieägare	Antal A-aktier	Antal B-aktier	Antal aktier	Andel kapital	Andel röster
Per Rodert privat och närstående	120 000	1 154 183	1 274 183	12,6%	19,2%
OstVast Capital Management Ltd	120 000	1 100 914	1 220 914	12,1%	18,8%
Nordea Småbolagsfond Norden		980 099	980 099	9,7%	8,0%
Robur fonder Microcap		960 000	960 000	9,5%	7,8%
Didner & Gerge Small and microcap		626 000	626 000	6,2%	5,1%
Nils Malmros privat och genom bolag		515 000	515 000	5,1%	4,2%
Åsa Vajlok privat och närståendes bolag		374 077	374 077	3,7%	3,1%
Mikael Östman		252 787	252 787	2,5%	2,1%
Thomas Vidjeskog		248 825	248 825	2,5%	2,0%
Per Brekell		204 220	204 220	2,0%	1,7%
Totalt tio största aktieägare	240 000	6 416 105	6 656 105	66,0%	72,0%
Övriga aktieägare		3 421 357	3 421 357	34,0%	28,0%
Totalt	240 000	9 837 462	10 077 462	100,0%	100,0%

DEFINITIONER

Avkastning på eget kapital (%)

Resultat efter skatt rullande 12 månader i % av genomsnittligt eget kapital (inklusive eget kapital-andel av obeskattade reserver)

Avkastning på sysselsatt kapital (%)

Rörelseresultat rullande 12 månader i % av genomsnittligt sysselsatt kapital

Engångsposter

Poster som påverkar jämförbarhet, exempelvis omstrukturingskostnader, nedskrivning av goodwill eller omvärdering av skulder avseende tilläggsköpeskillning

Förvävsrelaterade poster

Av- och nedskrivningar av förvävsrelaterade immateriella anläggningstillgångar inklusive goodwill, samt andra förvävsrelaterade kostnader

Medelantalet anställda

Summan av antalet anställda vid periodens ingång och utgång dividerat med två

Nettolåneskuld

Likvida medel plus räntebärande fordringar minus räntebärande skulder och avsättningar

Nettomarginal (%)

Resultat efter skatt i % av intäkter

Nettoomsättning

Bolagets intäkter under perioden – värderas till verkliga värdet av det som erhållits eller kommer att erhållas, med avdrag för rabatter

Organisk tillväxt (%)

Förändringen av nettoomsättning under perioden exklusive nettoomsättning hänförligt till förvärv under perioden

Resultat per aktie

Resultat efter skatt dividerat med genomsnittligt antal aktier

Rörelsemarginal (%)

Rörelseresultat i % av intäkter

Soliditet (%)

Eget kapital (inklusive eget kapital-andel av obeskattade reserver) i förhållande till balansomslutningen

Sysselsatt kapital

Balansomslutning minskat med räntefria skulder

Tillväxt i försäljning (%)

Förändringen av nettoomsättning under perioden