



DevPort.

Proud to be

DELÅRSRAPPORT

Januari – mars 2021

Sammandrag

Första kvartalet (januari – mars 2021)

- Rörelsens intäkter minskade med 19 % till 94,3 (115,8) MSEK
- Rörelseresultatet uppgick till 5,2 (5,5) MSEK, vilket gav en rörelsemarginal på 5,6 (4,8) %
- Resultatet efter skatt uppgick till 3,8 (4,1) MSEK, vilket gav en nettomarginal på 4,1 (3,6) %
- Resultatet per aktie före och efter utspädning uppgick till 0,38 (0,41) SEK
- Soliditeten uppgick till 30,4 (26,9) % per utgången av kvartalet
- Koncernens likvida medel uppgick till 27,6 (2,7) MSEK per utgången av kvartalet. Därutöver hade koncernen outnyttjade kreditlöften om 50,0 (50,0) MSEK.

Väsentliga händelser i första kvartalet (januari – mars 2021)

- Under årets första kvartal har marknaden fortsatt återhämta sig, vilket för DevPorts del innebär nya kunder inom nya branscher och tjänsteområden. Tillväxten sker framför allt inom affärsområde Digitala lösningar där efterfrågan generellt är stor och beläggningsgraden fortsatt stark. Även inom affärsområde Produktutveckling känner vi att flera av storkunderna, efter att under en längre period gått på sparlåga, nu tvingats öka utvecklingstakten för att inte tappa marknadsandelar och vi har också återanställt en del av de medarbetarna som lämnade DevPort under 2020 vilket gynnar tillväxtmöjligheterna framåt. Inom affärsområde Produktionsutveckling ser vi ökade behov både hos våra stora fordonskunder och även hos övriga kunder utanför fordonsindustrin, främst inom livsmedel och elektronik tillverkning. Affärsområdet har just nu en stark tillväxt i antal sysselsatta konsulter, vilket skapar förutsättningar för ökade resultat framåt.

Väsentliga händelser efter periodens utgång

- I april förvärvade DevPort IT-konsultföretaget ZenDev ABs svenska verksamhet via en inkramstransaktion av kund- och leverantörsavtal, medarbetare och inventarier. Syftet med affären är att förstärka DevPorts verksamhet inom affärsområdet Digitala lösningar och inom IT-projektåtaganden där vi ser en stor efterfrågan. Genom förvärvet får DevPort tillgång till framför allt kompetens inom utveckling av e-handelsplattformar samt förstärker kompetensen inom app-utveckling. DevPort får också tillgång till ett upparbetat koncept kring kompetens i Bosnien vilket beräknas öka tillgången på IT-utvecklingskompetens samt skapa möjligheter att kunna erbjuda ett starkt och väl fungerande lågkostnadsalternativ för DevPorts kunder. Köpeskillingen består av en fast del om 0,5 MSEK samt en rörlig tilläggsköpeskillning som är avhängig resultatutvecklingen för DevPorts IT-konsultverksamhet till och med 2022, maximerad till 8 MSEK.

Denna information är sådan information som DevPort AB är skyldig att offentliggöra enligt EU:s marknadsmissbruksförordning och lagen om värdepappersmarknaden. Informationen lämnades av bolaget, för offentliggörande den 18 maj 2021 kl. 12:00 CET.

DevPort är ett svenskt teknikkonsultbolag och agerar som oberoende rådgivare och utvecklingspartner med kundens bästa för ögonen. DevPorts verksamhet kan delas in i tre huvudområden; Produktutveckling, Produktionsutveckling och Digitala lösningar. Huvudkunderna återfinns inom fordonsindustrin och övrig utvecklingsintensiv industri. DevPort sysselsätter mellan 300-400 personer fördelat på egna anställda och underkonsulter. DevPort grundades 2008 och listades i december 2017 på Nasdaq First North Premier Growth Market. Huvudkontoret ligger i Göteborg med lokalkontor i Linköping, Stockholm och Helsingborg.

Koncernens nyckeltal

	Jan-Mar 2021	Jan-Mar 2020	Jan-dec 2020
Tillväxt i försäljning (%)	-18,6%	-11,2%	-27,5%
Organisk tillväxt i försäljning (%)	-18,7%	-11,2%	-27,5%
Rörelseresultat före engångsposter (TSEK)	5 234	5 513	20 745
Rörelsemarginal före engångsposter (%)	5,6%	4,8%	6,2%
Rörelseresultat (TSEK)	5 234	5 513	9 514
Rörelsemarginal (%)	5,6%	4,8%	2,8%
Resultat efter skatt (TSEK)	3 831	4 117	6 350
Nettomarginal (%)	4,1%	3,6%	1,9%
Avkastning på eget kapital (%)*	10,6%	18,4%	12,0%
Avkastning på sysselsatt kapital (%)*	9,4%	16,3%	9,4%
Soliditet (%)	30,4%	26,9%	30,2%
Omsättningstillgångar / Kortfristiga skulder	1,1	1,4	1,2
Medarbetare			
Antal anställda vid periodens slut	249	332	244
Antal övrigt sysselsatta vid periodens slut	134	158	121
Summa sysselsatta vid periodens slut	383	490	365
Medelantalet anställda	247	343	299
Aktiedata			
Antal aktier vid periodens slut	10 077 462	10 077 462	10 077 462
Genomsnittligt antal aktier	10 077 462	10 077 462	10 077 462
Resultat (TSEK)	3 831	4 117	6 350
Resultat per aktie**	0,38	0,41	0,63
Eget kapital/aktie (SEK)	5,96	5,36	5,58

* Avser rullande 12 månader

** Före och efter utspädning

VD har ordet

Goda framtidsutsikter för DevPort

Kvartalet som gått

Vi har haft ett bra första kvartal där vi ser att vi rör oss i rätt riktning med tanke på att vi arbetar oss uppåt från en lägre nivå sedan effekterna av covid-19 började påverka oss i slutet på mars 2020. Vi har börjat återhämtningen av det omsättningstapp som framför allt påverkat oss under Q2-Q4 2020 men som också påverkat oss under Q1-2021 men i mindre omfattning än tidigare. Vårt rörelseresultat i kvartalet är samtidigt nästan i linje med förra årets rörelseresultat och glädjande är att vår rörelsemarginal har stärkts. Den ökade rörelsemarginalen är en effekt av att vi har stärkt vår marginal inom affärsområdet Produktutveckling där vi under en tid har sett en något ökad prisnivå. Fler och fler affärer inom IT-området förbättrar också successivt vår marginal.

Marknaden har också fortsatt att utvecklas i rätt riktning, både inom och utanför fordonsindustrin. Flera av våra stora kunder inom fordonsindustrin fortsätter att sätta försäljnings- och vinstrekord vilket påverkar DevPort positivt. Antalet förfrågningar från våra kunder har för andra kvartalet i rad kraftigt ökat och ligger i vissa fall nu på en högre nivå än före pandemin. För en av våra större kunder, där vi för drygt ett år sedan fick samtliga uppdrag uppsagda på grund av covid-19, är vi nu på god väg att under året vara tillbaka på samma antal uppdrag eller till och med fler uppdrag än före pandemin.

Under perioden ökade antalet projektförfrågningar ytterligare och där vi har lämnat in offert. Vi ser att flera av dessa projektförfrågningar kommer kunna leda till projektuppdrag under andra kvartalet och framåt, där exempelvis vår största ramavtalskund utanför fordonsindustrin visar på ytterligare behov.

Vid månadsskiftet mars/april så avslutade vi all korttidspermittering inom koncernen vilket också indikerar att vi är på rätt väg. Vi har samtidigt förstärkt upp inom ledning, försäljning och ekonomiadministration där nya medarbetare kommer börja hos oss under året.

Framtiden

Vi ser framför oss en fortsatt tillväxt under året i både omsättning och resultat samt att vi fortsätter att växa med nya medarbetare. I första hand organiskt men också genom förvärv. Vårt förvärv av ZenDevs svenska verksamhet, som skedde i april i år, är ett exempel på vår strategiska satsning inom IT-området. Här stärker vi upp inom app-utvecklingsområdet men får också till oss ny kompetens inom utveckling av e-handelsplattformar vilket är ett mycket intressant snabbväxande område med god lönsamhet. Genom förvärvet av ZenDevs svenska verksamhet får vi också tillgång till ett inarbetat lågkostnadsuppbygg i Bosnien med hög teknisk kompetens och med svensk ledning på plats som kan den svenska marknaden.

Vårt nystartade kontor i Helsingborg som innefattar vår satsning i södra Sverige med fokus inom supply chain management området utvecklas i rätt riktning och nådde så kallat break even under kvartalet med goda framtidsutsikter.

Vi har en ambition att fortsätta växa inom befintliga orter där vi verkar men också titta på att geografiskt bredda oss ytterligare till fler orter/regioner under året.

Alla ni ledare och medarbetare, samt våra partners, inom DevPort som gör ett fantastiskt jobb vill jag rikta ett stort tack till!

Vi kan vara stolta över DevPort – Proud to be!

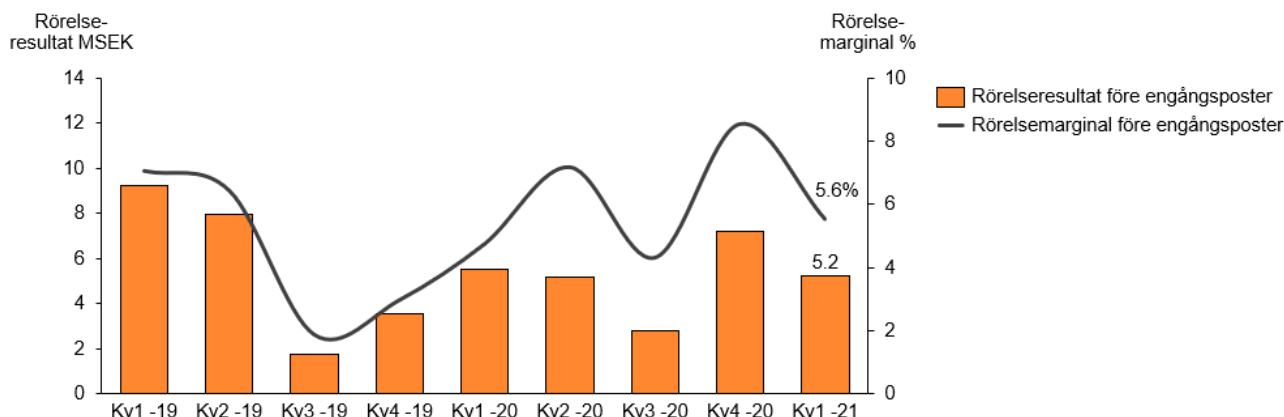
Maj 2021



Nils Malmros, VD och koncernchef

Finansiell översikt

Rörelseresultat och -marginal före engångsposter – per kvartal

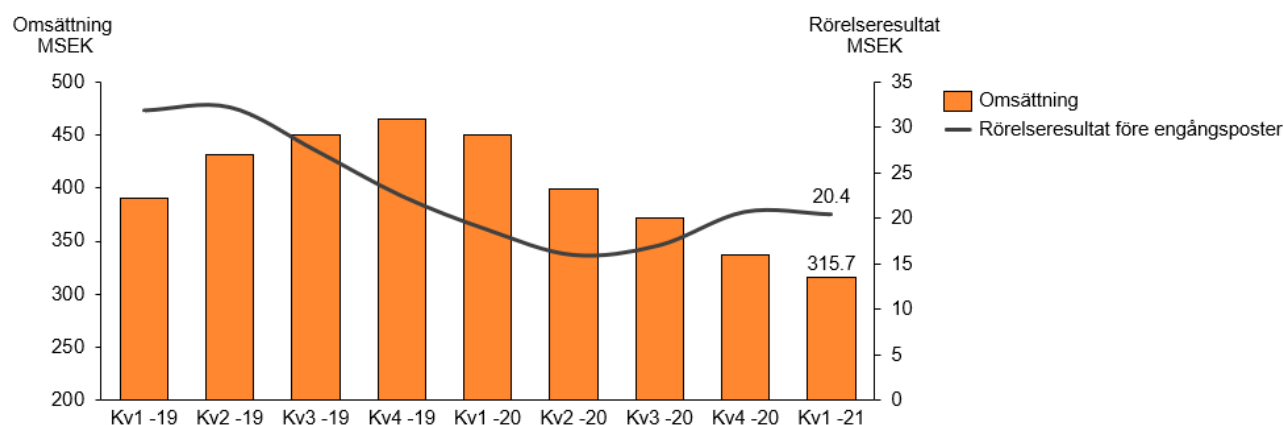


Intäkter och resultat – första kvartalet (januari – mars 2021)

Minskningen av koncernens intäkter från 115,8 MSEK till 94,3 MSEK förklaras främst av effekterna från covid-19 pandemin men också av den teknikomställning som sker i industrin. Under årets första kvartal har endast ett fåtal medarbetare deltagit i någon form av korttidsarbete och från och med april månad uppbär vi inte längre några statliga stöd. Genom att återgå till full arbetstid skapar vi förutsättningar för tillväxt från nuvarande nivåer under de kommande kvartalen.

Trots den stora omsättningsminskningen har vi lyckats parera kostnadssidan vilket ger ett rörelseresultat för koncernen på 5,2 (5,5) MSEK. Statliga stödåtgärder har sänkt våra kostnader i kvartalet med 1,3 (1,4) MSEK.

Intäkter och Rörelseresultat före engångsposter – rullande 12 månader



Under 2020 drabbades DevPort hårt både direkt och indirekt av covid-19 pandemin, direkt till följd av kraftigt minskad efterfrågan på delar av tjänsteutbudet och indirekt till följd av den teknikomställning som accelererades under framför allt andra halvåret 2020. Under första kvartalet 2021 har den negativa trenden på intäkterna börjat plana ut och vi ser att våra satsningar på tillväxtområden, både i vår grundaffär och inom nya områden och regioner, ger effekt i form av ökad efterfrågan på våra tjänster. Resultatet har under de senaste kvartalen förbättrats vilket är en direkt följd av det arbete som skett med både uppdragsrotationer och försäljning på nya marknader där marginalerna är högre – detta arbete fortsätter under 2021.

Finansiell ställning

Rörelsens kassaflöde från den löpande verksamheten under perioden januari – mars uppgick till -5,3 (5,3) MSEK. Effekten av återhämtningen och den ökande omsättningen syns i ökad kapitalbindning i kundfordringar. Investeringar i hårdvara, licenser samt kontorsinventarier och utrustning uppgick till 0 (0) MSEK.

Koncernens likvida medel per utgången av kvartalet uppgick till 27,6 (2,7) MSEK. Därutöver hade koncernen outnyttjade kreditlöften avseende fakturabelåning och checkkredit om 50,0 (50,0) MSEK. Koncernens likviditetssituation är stabil trots de utmaningar som förevarit det senaste året.

Det egna kapitalet per utgången av kvartalet uppgick till 60,1 (54,0) MSEK och soliditeten till 30,4 (26,9) %. Omsättningstillgångar i relation till kortfristiga skulder uppgick till 1,1 (1,4), vilket indikerar att koncernens kortfristiga betalningsförmåga är tillfredsställande.

Nettolåneskuld för koncernen

Belopp i TSEK	31 mar 2021	31 mar 2020	31 dec 2020
Likvida medel	27 638	2 732	35 804
Räntebärande långfristiga skulder*	-12 654	-33 223	-13 977
Räntebärande kortfristiga skulder*	-29 584	-6 583	-30 374
Nettolåneskuld (-) / nettolikviditet (+)	-14 600	-37 074	-8 547

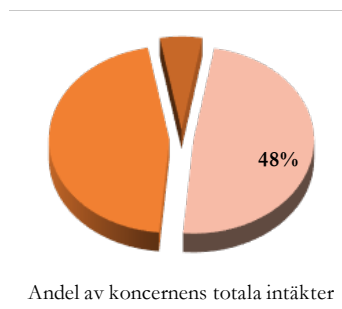
Räntebärande lång- och kortfristiga skulder består i huvudsak av skulder avseende förvärvet av de kvarvarande aktierna i DevPort Winning Solution AB i december 2019, tilläggsköpeskilling avseende förvärvet av DevPort Syd AB i november 2020 samt åtaganden avseende leasingkontrakt (IFRS 16).

Affärsområden

DevPort består av tre affärsområden; Produktutveckling, Digitala lösningar samt Produktionsutveckling.

Produktutveckling

Akkumulerat	Jan-Mar 2021	Jan-Mar 2020	Jan-dec 2020
Rörelsens intäkter (TSEK)	45 792	60 306	170 361
Rörelseresultat (TSEK)	736	-22	-7 138
Rörelsemarginal (%)	1,6%	0,0%	-4,2%
Rörelseresultat före engångsposter (TSEK)	736	-22	1 652
Rörelsemarginal före engångsposter (%)	1,6%	0,0%	1,0%
Tillväxt %	-24,1%		
Varav organiskt %	-24,1%		

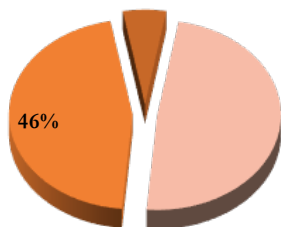


DevPorts verksamhet inom Produktutveckling har under första kvartalet stabiliserats och successivt börjat återuppbyggnaden i volym och resultat där rörelsemarginalen har börjat utvecklas i rätt riktning jämfört med föregående år, om än från låga nivåer. Detta beror främst på att kunderna inom kärnverksamheten, fordonsutveckling, börjat återgå till de aktivitetsnivåer som gällde före covid-19 pandemin. Då flera av storkunderna under en längre period gått på sparläga så har man nu tvingats öka utvecklingstakten för att inte tappa marknadsandelar och hinna leverera mot uppsatta deadlines.

Ett antal av de medarbetare som sades upp under 2020 har vi nu återanställt och efterfrågan av kompetenser inom just konstruktion, uppdragsledning och provning är fortsatt god.

Digitala lösningar

Akkumulerat	Jan-Mar 2021	Jan-Mar 2020	Jan-dec 2020
Rörelsens intäkter (TSEK)	43 090	44 581	143 201
Rörelseresultat (TSEK)	3 403	3 910	11 911
Rörelsemarginal (%)	7,9%	8,8%	8,3%
Rörelseresultat före engångsposter (TSEK)	3 403	3 910	13 860
Rörelsemarginal före engångsposter (%)	7,9%	8,8%	9,7%
Tillväxt %	-3,3%		
Varav organiskt %	-3,3%		



Andel av koncernens totala intäkter

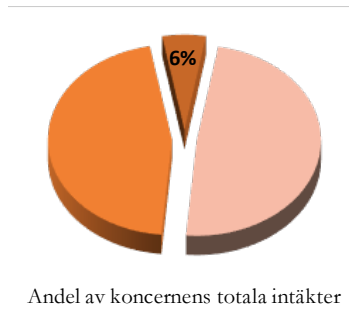
Flertalet av våra kunder har ställt om och anpassat sina verksamheter efter den rådande situationen med covid-19. Under det sista kvartalet 2020 såg vi att behoven av konsulttjänster ökade, vilket är en trend som fortsatt in på årets första kvartal. Social distansering har blivit en del av vår och våra kunders arbetsvardag och många av våra uppdrag utförs på distans eller med stor flexibilitet. Likaså genomförs flertalet av våra möten via digitala samarbetsverktyg. Mitt i – eller på väg mot – det nya normala har vi anpassat oss efter förutsättningarna att arbeta i en pandemi.

Affärsområdets omsättning sjunker något i jämförelse med samma period föregående år och rörelsemarginalen uppgår till 7,9 %. Mot bakgrund av konsekvenserna från pandemin får utfallet ses som en positiv riktning mot återhämtning. Affärsområdets andel av koncernens totala intäkter ökar, vilket ligger i linje med företagets fokus på att utöka erbjudandet inom inbyggda system och IT.

I samband med en starkare konjunktur och ökade behov från industrin ser vi goda förutsättningar att växa organiskt och genom strategiska förvärv. Generellt är efterfrågan på konsulttjänster stor inom affärsområdets kompetensområden. I inledningen av året är antalet förfrågningar från våra kunder tillbaka på höga nivåer och beläggningsgraden har under perioden varit hög. Under mars har vi utvecklat vår IT-affär genom utökningar i pågående projekt. Efter kvartalets utgång har vi förvärvat den svenska verksamheten i ZenDev AB, vilka tidigare varit en nära samarbetspartner till affärsområdet inom IT. Genom förvärvet och tillsammans med behoven från våra kunder ser vi goda utvecklingsmöjligheter inom våra verksamheter för IT och inbyggda system.

Produktionsutveckling

Akkumulerat	Jan-Mar 2021	Jan-Mar 2020	Jan-dec 2020
Rörelsens intäkter (TSEK)	5 339	10 749	21 961
Rörelseresultat (TSEK)	280	821	2 140
Rörelsemarginal (%)	5,2%	7,6%	9,7%
Rörelseresultat före engångsposter (TSEK)	280	821	2 559
Rörelsemarginal före engångsposter (%)	5,2%	7,6%	11,7%
Tillväxt %	-50,3%		
Varav organiskt %	-50,9%		



Affärsområdet visar på en lägre marginal jämfört med samma period föregående år, till stor del på grund av effekterna från covid-19 som påverkat resultatet och marginalen senaste tolv månaderna. Vi har dock under årets första kvartal sett ett försiktigt ökat behov hos våra stora fordonskunder och även en ökad efterfrågan hos övriga kunder utanför fordonsindustrin, främst inom livsmedel och elektronik tillverkning. Tillväxten vi nu har i antalet sysselsatta konsulter skapar förutsättningar för ökade resultat framåt.

Det positiva trendbrottet i efterfrågan på våra konsulter ser vi främst i Göteborgsregionen men också på vår nya marknad i södra Sverige där vårt erbjudande inom supply chain management ger oss nya kundkontakter inom områden där DevPort tidigare inte verkat. Utvecklingen skapar en förväntan om ökad omsättning i affärsområdet samtidigt som vi sprider våra risker inför framtida utmaningar. Som tidigare aviserat så tror vi på längre sikt att efterfrågan av produktionsutvecklingstjänster kommer öka och där har DevPort en stark och delvis unik position främst på grund av erfarna konsulter inom supply chain, lean och industri 4.0.

Moderbolaget

Moderbolaget bedriver enbart förvaltande verksamhet. De flesta av koncernens kundramavtal är samlade i moderbolaget, varför merparten av all fakturering sker genom detta bolag. Moderbolagets omsättning under januari – mars 2021 uppgick till 97,1 (119,4) MSEK. Rörelseresultatet för samma period uppgick till 1,0 (0,8) MSEK.

Koncernen – segmentsrapportering

Perioden	Jan-mar 2021	Okt-dec 2020	Jul-sep 2020	Apr-jun 2020	Jan-mar 2020
Rörelsens intäkter (TSEK)					
Produktutveckling	45 792	40 317	32 544	37 194	60 306
Digitala lösningar	43 090	39 411	28 632	30 577	44 581
Produktionsutveckling	5 339	3 945	3 214	4 053	10 749
Koncerngemensamt/elimineringar	54	891	509	143	209
Summa	94 275	84 564	64 900	71 966	115 845
Rörelseresultat (TSEK)					
Produktutveckling	736	758	-2 306	-5 568	-22
Digitala lösningar	3 403	4 324	2 322	1 355	3 910
Produktionsutveckling	280	469	527	323	821
Koncerngemensamt/elimineringar	815	733	518	545	804
Summa	5 234	6 284	1 062	-3 345	5 513
Rörelsemarginal (%)					
Produktutveckling	1,6%	1,9%	-7,1%	-15,0%	0,0%
Digitala lösningar	7,9%	11,0%	8,1%	4,4%	8,8%
Produktionsutveckling	5,2%	11,9%	16,4%	8,0%	7,6%
Koncerngemensamt/elimineringar	-	-	-	-	-
Summa	5,6%	7,4%	1,6%	-4,6%	4,8%

Accumulerat	Mar 2021	Dec 2020	Sep 2020	Jun 2020	Mar 2020
Rörelsens intäkter (TSEK)					
Produktutveckling	45 792	170 361	130 044	97 500	60 306
Digitala lösningar	43 090	143 201	103 790	75 158	44 581
Produktionsutveckling	5 339	21 961	18 016	14 802	10 749
Koncerngemensamt/elimineringar	54	1 752	860	352	209
Summa	94 275	337 275	252 711	187 811	115 845
Rörelseresultat (TSEK)					
Produktutveckling	736	-7 138	-7 896	-5 590	-22
Digitala lösningar	3 403	11 911	7 587	5 265	3 910
Produktionsutveckling	280	2 140	1 671	1 144	821
Koncerngemensamt/elimineringar	815	2 601	1 868	1 349	804
Summa	5 234	9 514	3 230	2 168	5 513
Rörelsemarginal (%)					
Produktutveckling	1,6%	-4,2%	-6,1%	-5,7%	0,0%
Digitala lösningar	7,9%	8,3%	7,3%	7,0%	8,8%
Produktionsutveckling	5,2%	9,7%	9,3%	7,7%	7,6%
Koncerngemensamt/elimineringar	-	-	-	-	-
Summa	5,6%	2,8%	1,3%	1,2%	4,8%

Redovisade siffror ovan är ej justerade för poster av engångskaraktär.

Risker och osäkerhetsfaktorer

Koncernens och moderbolagets väsentliga risk- och osäkerhetsfaktorer inkluderar affärsmässiga risker i form av relativt hög exponering mot fordonsindustrin. Dock är kundkategorierna så varierande, dels mot tunga respektive lätta fordon som har olika konjunkturcykler, dels en bra spridning av olika typer av tjänster som till exempel mekanik och inbyggda system som reducerar riskerna. En större ekonomisk konjunkturedgång och störningar på världens finansmarknader kan ha en negativ effekt på efterfrågan av koncernens tjänster. Dock så behöver fordonsindustrin fortsätta utveckla sina produkter även under en lågkonjunktur även om prispressen blir större vid sådana händelser. Utbrottet av covid-19 i slutet av första kvartalet 2020 gör att osäkerheten kring framtiden ökat vilket i sig innebär att riskbilden är större nu än för ett år sedan. DevPort har i nuläget inga valutarisker. En komplett beskrivning av risker och osäkerhetsfaktorer kopplat till DevPorts verksamhet finns på sidan 42 och framåt i årsredovisningen för 2020.

Redovisnings- och värderingsprinciper

DevPort tillämpar International Financial Reporting Standards (IFRS) som antagits av EU samt RFR 1 Kompletterande redovisningsregler för koncerner vid upprättande av finansiella rapporter. Moderbolaget tillämpar Årsredovisningslagen och RFR 2 för juridiska personer. Tillämpningen av RFR 2 innebär att moderbolaget så långt det är möjligt tillämpar alla av EU godkända IFRS inom ramen för Årsredovisningslagen och Tryggandelagen samt med beaktande av sambandet mellan redovisning och beskattning. Denna kvartalsrapport har upprättats i enlighet med IAS 34 Delårsrapportering. Nya och ändrade standarder som antagits från och med 1 januari 2021 har ej haft någon betydande påverkan på koncernens finansiella ställning.

Samtliga finansiella tillgångar och skulder, förutom villkorad tilläggsköpeskillning, redovisas till upplupet anskaffningsvärde. I samtliga fall överensstämmer bokfört värde för dessa tillgångar och skulder med ett bedömt verkligt värde. Den villkorade tilläggsköpeskillningen redovisas till verkligt värde i enlighet med nivå 3. Efter det att förvärvsanalysen har fastställts, redovisas alltid eventuella framtida förändringar i det verkliga värdet i resultaträkningen. Det finns ingen flytt av finansiella tillgångar och skulder mellan kategorier under året.

DevPort redovisar statliga stöd som erhållits under covid-19 pandemin i enlighet med IAS 20. Det innebär att det statliga bidraget redovisas i rapporten över finansiell ställning och rapporten över totalresultat när det föreligger rimlig säkerhet att villkoren kommer uppfyllas och det är rimligt säkert att stödet kommer erhållas. Stödet redovisas över samma period som de kostnader bidragen är avsedda att kompensera för. Stöd för korttidsarbete och reducerade arbetsgivaravgifter redovisas som reducerad personalkostnad medan omställningsstöd redovisas som övrig intäkt.

Det har inte skett några övriga förändringar i redovisningsprinciperna från den senaste årsredovisningen där en komplett beskrivning av tillämpade redovisnings- och värderingsprinciper finns på sidan 56 och framåt.

Aktien

Antal stamaktier vid periodens slut uppgick till 10 077 462 varav antal A-aktier med tio (10) röster per aktie uppgick till 240 000. Övriga aktier har en (1) röst per aktie. Alla aktier har ett kvotvärde på 0,25 kr.

Förvärv och avyttringar av verksamheter

Under perioden har inga förvärv eller avyttringar av verksamheter genomförts.

Efter periodens utgång har DevPort genomfört ett inkrämsförvärv av IT-konsultföretaget ZenDev ABs svenska verksamhet. Syftet med affären är att förstärka DevPorts verksamhet inom affärsområdet Digitala lösningar och inom IT-projektåtaganden där vi ser en stor efterfrågan. Genom förvärvet får DevPort tillgång till framför allt kompetens inom utveckling av e-handelsplattformar samt förstärker kompetensen inom app-utveckling. DevPort

får också tillgång till ett upparbetat koncept kring kompetens i Bosnien vilket beräknas öka tillgången på IT-utvecklingskompetens samt skapa möjligheter att kunna erbjuda ett starkt och väl fungerande lågkostnadsalternativ för DevPorts kunder.

Förvärvet genomfördes den 19 april 2021. Köpeskillingen består av en fast köpeskillning och en rörlig tilläggsköpeskillning. Den fasta köpeskillningen uppgick vid tillträdesdatumet till 0,5 MSEK och finansierades genom DevPorts disponibla egna medel. Den rörliga tilläggsköpeskillningen är avhängig resultatutvecklingen för DevPorts IT-konsultverksamhet till och med 2022, maximerad till 8 MSEK. Tilläggsköpeskillningen fastställs efter utgången av år 2022.

En förvärvsanalys, med bedömning av verkligt värde för samtliga förvärvade tillgångar och skulder, inklusive beräknad tilläggsköpeskillning, finns ännu ej framtagen. En sådan sammanställning beräknas vara klar för presentation i samband med publicering av delårsrapporten för andra kvartalet 2021.

Finansiell kalender

- **18 maj 2021:** Årsstämma 2021
- **17 augusti 2021:** Delårsrapport januari-juni 2021
- **16 november 2021:** Delårsrapport januari-september 2021
- **15 februari 2022:** Bokslutskommuniké 2021

Transaktioner med närstående

Utöver ersättning till ledande befattningshavare och styrelseledamöter har inga ersättningar utgått till närstående parter.

31 mar 2021	
Moderbolagets fordringar på koncernbolag	5,1 MSEK
Moderbolagets skulder till koncernbolag	82,9 MSEK

2021-01-01 - 2021-03-31	
Moderbolagets omsättning till koncernbolag	5,2 MSEK
Moderbolagets kostnader från koncernbolag	91,5 MSEK

Definitioner

Definitioner för olika nyckeltal med mera återfinns sist i denna delårsrapport.

För ytterligare information, kontakta:

Nils Malmros, VD och koncernchef, DevPort, telefon +46 73 62 08 700, eller mail nils.malmros@devport.se

DevPort AB, org.nr 556752-3369

Theres Svenssons gata 10, 417 55 Göteborg Sweden, Tel.nr +46 31 50 59 00

Styrelsen och verkställande direktören försäkrar att delårsrapporten ger en rättvisande översikt av moderbolagets och koncernens verksamhet, ställning och resultat samt beskriver väsentliga risker och osäkerhetsfaktorer som moderbolaget och de företag som ingår i koncernen står inför.

Göteborg den 18 maj 2021

DevPort AB

Per Rodert
Styrelseordförande

Nils Malmros
VD och koncernchef

Augusta Speiser
Styrelseledamot

Sören Brekell
Styrelseledamot

Hasse Johansson
Styrelseledamot

Viktor Öwall
Styrelseledamot

Denna delårsrapport har inte varit föremål för översiktlig revisorsgranskning av bolagets revisor. Informationen är sådan som DevPort AB är skyldig att offentliggöra enligt EU:s marknadsmissbruksförordning och lagen om värdepappersmarknaden i det fall Bolaget är noterat på Nasdaq First North Premier Growth Market. Informationen lämnades för offentliggörande den 18 maj 2021 kl. 12:00 CET.

Finansiell rapportering i sammandrag

Koncernen – Resultaträkning

Belopp i TSEK	Jan-Mar 2021	Jan-Mar 2020	Jan-dec 2020
Rörelsens intäkter	94 275	115 845	337 275
Inköp av varor och tjänster	-39 990	-45 313	-136 101
Personalkostnader	-44 798	-59 457	-171 047
Övriga externa kostnader	-2 480	-3 911	-13 790
Avskrivningar av nyttjanderätter	-1 735	-1 596	-6 635
Avskrivningar av materiella anläggningstillgångartillgångar	-39	-55	-188
Rörelseresultat	5 234	5 513	9 514
Finansiella intäkter	0	0	16
Finansiella kostnader	-373	-259	-1 086
Resultat efter finansiella poster	4 861	5 255	8 444
Skatt	-1 030	-1 138	-2 094
Periodens resultat	3 831	4 117	6 350
Övrigt totalresultat:			
Poster som senare kan återföras i resultaträkningen	0	0	0
Summa totalresultat för perioden	3 831	4 117	6 350

Periodens resultat tillika totalresultat för perioden hänförligt till	Jan-Mar 2021	Jan-Mar 2020	Jan-dec 2020
Moderföretagets aktieägare	3 831	4 117	6 350
Antal aktier vid periodens slut	10 077 462	10 077 462	10 077 462
Genomsnittligt antal aktier	10 077 462	10 077 462	10 077 462
Resultat per aktie*	0,38	0,41	0,63

* Före och efter utspädning

Koncernen – Balansräkning

Belopp i TSEK	31 mar 2021	31 mar 2020	31 dec 2020
TILLGÅNGAR			
Anläggningstillgångar			
Goodwill	48 169	40 630	48 169
Nyttjanderättstillgångar	10 909	15 303	11 916
Inventarier, verktyg och installationer	339	511	378
Finansiella anläggningstillgångar	9	9	9
Summa anläggningstillgångar	59 427	56 454	60 472
Omsättningstillgångar			
Kundfordringar**	78 593	105 557	63 292
Övriga kortfristiga fordringar	4 025	5 193	5 492
Förutbetalda kostnader och upplupna intäkter**	28 232	30 662	21 353
Likvida medel	27 638	2 732	35 804
Summa omsättningstillgångar	138 488	144 143	125 941
SUMMA TILLGÅNGAR	197 915	200 597	186 413
EGET KAPITAL OCH SKULDER			
Eget kapital			
Eget kapital hänförligt till moderbolagets aktieägare	60 102	54 038	56 271
Summa eget kapital	60 102	54 038	56 271
Långfristiga skulder			
Uppskjuten skatteskuld	4 571	4 578	4 360
Räntebärande långfristiga skulder*	12 654	33 223	13 977
Övriga långfristiga skulder	0	5 640	5 640
Summa långfristiga skulder	17 225	43 441	23 977
Kortfristiga skulder			
Räntebärande kortfristiga skulder*	29 584	6 583	30 374
Leverantörsskulder**	27 110	41 605	27 025
Aktuella skatteskulder	2 726	2 560	3 039
Övriga kortfristiga skulder	12 851	11 857	8 137
Upplupna kostnader och förutbetalda intäkter**	48 317	40 514	37 591
Summa Kortfristiga skulder	120 587	103 119	106 164
SUMMA EGET KAPITAL OCH SKULDER	197 915	200 597	186 413

* Räntebärande lång- och kortfristiga skulder består i huvudsak av skulder avseende förvärvet av de kvarvarande aktierna i DevPort Winning Solution AB i december 2019, tilläggsköpeskilling avseende förvärvet av DevPort Syd AB i november 2020 samt åtaganden avseende leasingkontrakt (IFRS 16).

** Förändring av dessa poster beror delvis på tillfälligheter men också på naturliga mönster kopplat till förändrad omsättning på grund av covid-19 samt den teknikomställning som sker i industrin.

Koncernen – Förändring eget kapital

Belopp i TSEK	31 mar 2021	31 mar 2020	31 dec 2020
Ingående eget kapital	56 271	49 921	49 921
Periodens resultat	3 831	4 117	6 350
Utgående eget kapital	60 102	54 038	56 271

Koncernen – Kassaflödesanalys

Belopp i TSEK	Jan-Mar 2021	Jan-Mar 2020	Jan-dec 2020
Kassaflöde från den löpande verksamheten före förändringar av rörelsekapital	5 504	1 470	9 138
Förändring av rörelsekapital	-10 828	3 845	35 349
Kassaflöde från den löpande verksamheten	-5 324	5 315	44 487
Investeringar i materiella tillgångar	0	0	0
Kassaflöde från investeringsverksamheten	0	0	0
Amortering av räntebärande skulder	-2 840	-15 000	-21 100
Förändring av fakturakredit	0	-6 441	-6 441
Kassaflöde från finansieringsverksamheten	-2 840	-21 441	-27 541
Periodens kassaflöde	-8 165	-16 126	16 946
Likvida medel vid periodens början	35 804	18 857	18 857
Likvida medel vid periodens slut	27 638	2 732	35 804

Moderbolaget – Resultaträkning

Belopp i TSEK	Jan-Mar 2021	Jan-Mar 2020	Jan-dec 2020
Rörelsens intäkter	97 116	119 428	351 764
Inköp av varor och tjänster	-91 497	-112 060	-327 271
Personalkostnader	-2 985	-4 020	-12 856
Övriga externa kostnader	-1 676	-2 592	-8 938
Avskrivningar av materiella anläggningstillgångar	-2	-2	-9
Rörelseresultat	955	754	2 690
Finansnetto*	-291	-4 158	-8 889
Resultat efter finansiella poster	664	-3 404	-6 199
Bokslutsdispositioner	0	0	-115
Resultat före skatt	664	-3 404	-6 314
Skatt	-157	-123	-459
Periodens resultat	507	-3 527	-6 773

* I posten ingår erhållen utdelning från DevPort ACT Competence AB om 5,3 MSEK i maj 2020 samt nedskrivning av aktier och andelar i koncernföretag om 13,5 MSEK till följd av lämnade aktieägartillskott i mars 2020 (4,0 MSEK), juni 2020 (9,0 MSEK) samt november 2020 (0,5 MSEK).

Moderbolaget – Balansräkning

Belopp i TSEK	31 mar 2021	31 mar 2020	31 dec 2020
TILLGÅNGAR			
Anläggningstillgångar			
Inventarier, verktyg och installationer	7	17	9
Finansiella anläggningstillgångar*	104 695	97 331	104 695
Summa anläggningstillgångar	104 702	97 348	104 704
Omsättningstillgångar			
Kundfordringar**	76 103	101 125	60 859
Fordran hos koncernföretag	5 117	4 693	3 164
Övriga kortfristiga fordringar	4 014	1 095	795
Förutbetalda kostnader och upplupna intäkter**	26 075	25 820	16 614
Kassa och bank	26 638	2 243	34 991
Summa omsättningstillgångar	137 948	134 976	116 423
SUMMA TILLGÅNGAR	242 650	232 324	221 128
EGET KAPITAL OCH SKULDER			
Eget kapital			
Aktiekapital	2 519	2 519	2 519
Överkursfond	31 457	31 457	31 457
Balanserat resultat	36 719	43 492	43 492
Årets resultat	507	-3 527	-6 773
Summa eget kapital	71 202	73 942	70 695
Obeskattade reserver	19 497	19 382	19 497
Avsättningar*	13 179	5 640	13 179
Långfristiga skulder			
Räntebärande långfristiga skulder***	0	24 390	0
Summa långfristiga skulder	0	24 390	0
Kortfristiga skulder			
Räntebärande kortfristiga skulder***	24 877	0	24 756
Leverantörsskulder**	27 183	41 881	27 043
Skulder till koncernföretag	82 865	62 878	61 735
Aktuella skatteskulder	986	123	0
Övriga kortfristiga skulder	220	1 377	1 614
Upplupna kostnader och förutbetalda intäkter**	2 640	2 712	2 610
Summa kortfristiga skulder	138 772	108 970	117 757
SUMMA EGET KAPITAL OCH SKULDER	242 650	232 324	221 128
Soliditet	35,7%	38,5%	39,0%

* Förändring avser framför allt tilläggsköpeskilling avseende förvärvet av DevPort Syd AB (7,5 MSEK) i november 2020.

** Förändring av dessa poster beror delvis på tillfälligheter men också på naturliga mönster kopplat till förändrad omsättning på grund av covid-19 samt den teknikomställning som sker i industrin.

*** Räntebärande lång- och kortfristiga skulder består av skulder avseende förvärvet av de kvarvarande aktierna i DevPort Winning Solution AB i december 2019 – den kortfristiga delen på 15,0 MSEK reglerades i januari 2020 och resterande del om 25,0 MSEK ska regleras i juni 2021.

De tio största aktieägarna per 31 mars 2021

Aktieägare	Antal A-aktier	Antal B-aktier	Antal aktier	Andel kapital	Andel röster
Per Rodert privat och närstående	120 000	1 154 183	1 274 183	12,6%	19,2%
OstVast Capital Management Ltd	120 000	890 000	1 010 000	10,0%	17,1%
Nordea Småbolagsfond Norden		980 099	980 099	9,7%	8,0%
Robur fonder Microcap		960 000	960 000	9,5%	7,8%
Nils Malmros privat och genom bolag		515 000	515 000	5,1%	4,2%
Thomas Vidjeskog		248 825	248 825	2,5%	2,0%
Elsa Tännäng		205 040	205 040	2,0%	1,7%
Bertil Nordenberg		200 000	200 000	2,0%	1,6%
Curt Germundsson		195 160	195 160	1,9%	1,6%
Petter Fägersten		169 897	169 897	1,7%	1,4%
Totalt tio största aktieägare	240 000	5 518 204	5 758 204	57,1%	64,7%
Övriga aktieägare		4 319 258	4 319 258	42,9%	35,3%
Totalt	240 000	9 837 462	10 077 462	100,0%	100,0%

Definitioner

Avkastning på eget kapital (%)

Resultat efter skatt rullande 12 månader i % av genomsnittligt eget kapital (inklusive eget kapital-andel av obeskattade reserver)

Avkastning på sysselsatt kapital (%)

EBITA rullande 12 månader i % av genomsnittligt sysselsatt kapital

Engångsposter

Poster som påverkar jämförbarhet, exempelvis omstruktureringkostnader

Medelantalet anställda

Summan av antalet anställda vid periodens ingång och utgång dividerat med två

Nettolåneskuld

Likvida medel plus räntebärande fordringar minus räntebärande skulder och avsättningar

Nettomarginal (%)

Resultat efter skatt i % av intäkter

Organisk tillväxt (%)

Förändringen av totala intäkter under perioden exklusive intäkter hänförligt till förvärv under perioden

Resultat per aktie

Resultat efter skatt dividerat med genomsnittligt antal aktier

Rörelsemarginal (%)

Rörelseresultat i % av intäkter

Soliditet (%)

Eget kapital (inklusive eget kapital-andel av obeskattade reserver) i förhållande till balansomslutningen

Sysselsatt kapital

Balansomslutning minskat med räntefria skulder

Tillväxt i försäljning (%)

Förändringen av totala intäkter under perioden