



DevPort.

Proud to be

DELÅRSRAPPORT

Januari – juni 2021

Sammandrag

Andra kvartalet (april – juni 2021)

- Rörelsens nettoomsättning ökade med 44 % till 103,6 (71,9) MSEK
- Rörelseresultatet uppgick till 6,0 (-3,3) MSEK, vilket gav en rörelsemarginal på 5,5 (-4,6) %
- Resultatet efter skatt uppgick till 4,6 (-2,7) MSEK, vilket gav en nettomarginal på 4,2 (-3,8) %
- Resultatet per aktie före och efter utspädning uppgick till 0,46 (-0,27) SEK

Perioden (januari – juni 2021)

- Rörelsens nettoomsättning ökade med 6 % till 197,8 (187,5) MSEK
- Rörelseresultatet uppgick till 11,2 (2,2) MSEK, vilket gav en rörelsemarginal på 5,5 (1,2) %
- Resultatet efter skatt uppgick till 8,4 (1,4) MSEK, vilket gav en nettomarginal på 4,1 (0,7) %
- Resultatet per aktie före och efter utspädning uppgick till 0,84 (0,14) SEK
- Soliditeten uppgick till 35,2 (28,4) % per utgången av kvartalet
- Koncernens likvida medel uppgick till 0,0 (27,5) MSEK per utgången av kvartalet. Därutöver hade koncernen outnyttjade kreditlöften om 49,1 (50,0) MSEK.

Väsentliga händelser i andra kvartalet (april – juni 2021)

- Våra satsningar inom delvis nya tjänsteområden och regioner samt den ökade aktiviteten när marknaden successivt återhämtar sig gör att vi nu är inne i en ny tillväxtfas. Tillväxten sker inom samtliga affärsområden och både inom och utanför fordonsindustrin även om utvecklingstakten är som högst just i den sektorn. Det finns ett stort behov av konsulttjänster vilket skapar förutsättningar för fortsatt tillväxt i kommande kvartal.
- Under andra kvartalet tecknade DevPort ett viktigt samarbetsavtal med Carabiner AB för att möta upp det snabba teknikskiftet hos våra kunder. Det nya kompetenscentret går under namnet SafeBase och har sin spets inom funktionssäkerhet för att möjliggöra att framtidens fordon har kvalitetssäkrade systemlösningar. Detta är ett eftersatt fokusområde som efterfrågas stort både inom affärsområde Produktutveckling och Digitala lösningar.
- I april förvärvade DevPort IT-konsultföretaget ZenDev ABs svenska verksamhet via en inkramstransaktion och förstärker verksamheten inom affärsområdet Digitala lösningar och inom IT-projektåtaganden där vi ser en stor efterfrågan. Genom förvärvet får DevPort tillgång till framför allt kompetens inom utveckling av e-handelsplattformar samt förstärker kompetensen inom app-utveckling. DevPort får också tillgång till ett upparbetat koncept kring kompetens i Bosnien vilket beräknas öka tillgången på IT-utvecklingskompetens samt skapa möjligheter att kunna erbjuda ett starkt och väl fungerande läggkostnadsalternativ för DevPorts kunder.
- I kvartalet har Didner & Gerge Small and Microcap förvärvat ca sex procent av aktierna i DevPort AB och blir därmed femte största ägare. Ägarstrukturen återfinns sist i denna delårsrapport.

Väsentliga händelser efter periodens utgång

- Som ett viktigt led i att bredda kunderbudandet och den geografiska närvaron genomförde DevPort ett förvärv av SNI Konsult AB med etablering i Småland och Blekinge i inledningen av juli. Genom expansionen kommer DevPort kunna erbjuda kompletta konsulttjänster med högt kundvärde inom industri och processindustri men också inom exempelvis offentlig sektor. Tjänsteutbudet sträcker sig från tillverkande industri, via livsmedelsindustrin, till telekom och IT. Förvärvet beräknas påverka DevPorts resultat marginellt positivt under 2021.

Denna information är sådan som DevPort AB är skyldig att offentliggöra enligt EU:s marknadsmissbruksförordning och lagen om värdepappersmarknaden i det fall Bolaget är noterat på Nasdaq First North Premier Growth Market. Informationen lämnades av bolaget, för offentliggörande den 17 augusti 2021 kl. 08:30 CET.

DevPort är ett svenskt teknikkonsultbolag och agerar som oberoende rådgivare och utvecklingspartner med kundens bästa för ögonen. DevPorts verksamhet kan delas in i tre huvudområden; Produktutveckling, Produktionsutveckling och Digitala lösningar. Huvudkunderna återfinns inom fordonsindustrin och övrig utvecklingsintensiv industri. DevPort sysselsätter mer än 400 personer fördelat på egna anställda och underkonsulter. DevPort grundades 2008 och listades i december 2017 på Nasdaq First North Premier Growth Market. Huvudkontoret ligger i Göteborg med lokalkontor i Linköping, Stockholm, Helsingborg och Karlskrona.

Koncernens nyckeltal

	Apr-Jun 2021	Apr-Jun 2020	Jan-Jun 2021	Jan-Jun 2020	Jan-dec 2020
Tillväxt i försäljning (%)	44,1%	-41,2%	5,5%	-25,6%	-27,5%
Organisk tillväxt i försäljning (%)	42,4%	-41,2%	4,7%	-25,6%	-27,5%
Rörelseresultat före engångsposter (TSEK)	5 137	5 174	10 370	10 688	20 745
Rörelsemarginal före engångsposter (%)	4,9%	7,2%	5,2%	5,7%	6,2%
Rörelseresultat (TSEK)	5 982	-3 346	11 215	2 168	9 514
Rörelsemarginal (%)	5,5%	-4,6%	5,5%	1,2%	2,8%
Resultat efter skatt (TSEK)	4 615	-2 724	8 446	1 393	6 350
Nettomarginal (%)	4,2%	-3,8%	4,1%	0,7%	1,9%
Avkastning på eget kapital (%)*	23,0%	6,6%	23,0%	6,6%	12,0%
Avkastning på sysselsatt kapital (%)*	21,6%	6,2%	21,6%	6,2%	9,4%
Soliditet (%)	35,2%	28,4%	35,2%	28,4%	30,2%
Omsättningstillgångar / Kortfristiga skulder	1,3	1,4	1,3	1,4	1,2
Medarbetare					
Antal anställda vid periodens slut	262	301	262	301	244
Antal övrigt sysselsatta vid periodens slut	153	123	153	123	121
Summa sysselsatta vid periodens slut	415	424	415	424	365
Medelantalet anställda	256	317	253	328	299
Aktiedata					
Antal aktier vid periodens slut	10 077 462	10 077 462	10 077 462	10 077 462	10 077 462
Genomsnittligt antal aktier	10 077 462	10 077 462	10 077 462	10 077 462	10 077 462
Resultat (TSEK)	4 615	-2 724	8 446	1 393	6 350
Resultat per aktie**	0,46	-0,27	0,84	0,14	0,63
Eget kapital/aktie (SEK)	6,46	5,09	6,46	5,09	5,58

* Avser rullande 12 månader

** Före och efter utspädning

VD har ordet

Tillväxt i fokus

Kvartalet som gått

Under andra kvartalet har vi fokuserat på tillväxt vilket också syns i siffrorna för antalet sysselsatta och i ökad omsättning.

Nettoomsättningen i andra kvartalet uppgick till 104 MSEK vilket motsvarar en tillväxt på 44 % jämfört med samma period föregående år. Rörelseresultatet blev 6,0 MSEK.

Vi har i slutet av perioden också betalat resterande del av köpeskillingen för aktier i DevPort Winning Solution AB och detta har vi gjort med egna medel.

Förutom organisk tillväxt har vi under perioden också genomfört ett förvärv av IT-konsultbolaget ZenDevs svenska verksamhet. Med detta förvärv förstärker vi vår kompetens inom app-utveckling och får samtidigt in ny kompetens i DevPort avseende bland annat e-handelsplattformar. Vi får också tillgång till ett upparbetat koncept kring kompetens i Bosnien vilket beräknas öka tillgången på IT-utvecklingskompetens samt skapa möjligheter att kunna erbjuda ett starkt och väl fungerande lågkostnadsalternativ för DevPorts kunder.

Under perioden ser vi en tillväxt hos i princip alla våra kunder och en extra stark tillväxt hos en av våra större fordonskunder där vi under inledningen av pandemin förlorade en stor del av våra uppdrag. Våra stora fordonskunder fortsätter rapportera mycket bra resultat kring försäljning, omsättning och vinst vilket är positivt för DevPort.

Vi räknar med att fortsätta vår tillväxtresa under andra halvåret och i början av nästa år vara tillbaka på de nivåer som vi var på före pandemin.

Under perioden har vi även lanserat ett långsiktigt incitamentsprogram för ledande befattningshavare och nyckelpersoner – programmet blev fulltecknat.

Framtiden

Fokus ligger fortsatt på organisk tillväxt men också att växa genom förvärv. I början av juli månad genomförde vi ett förvärv av SNI Konsult AB med etablering i Småland och Blekinge. Genom förvärvet kommer DevPort kunna erbjuda kompletta konsulttjänster inom industri och processindustri men också inom offentlig sektor. Kontoret i Karlskrona blir DevPorts femte kontor i Sverige vilket nu innebär att DevPort täcker in hela södra delen av Sverige med kontor i Göteborg, Linköping, Stockholm, Helsingborg och Karlskrona.

Vi planerar för flera rekryteringskampanjer under andra halvåret tillsammans med ZenDev i Bosnien för att bland annat anställa IT-kompetens från Bosnien till våra kontor i Sverige.

Under andra kvartalet inledde vi ett samarbete med specialistföretaget Carabiner inom funktionsäkerhet och ISO standarden 26262. Samarbetet innebär att vi framöver får tillgång till delvis unik kompetens inom systemsäkerhetsområdet där vi nu får ett mycket starkt erbjudande till våra stora industrikunder inom och utanför fordonsindustrin. Behovet av denna kompetens och helhetslösningar är stort hos våra kunder vilket också leder till bättre marginaler för oss.

Ett stort tack till alla ledare, medarbetare och partners inom DevPort som gör ett fantastiskt jobb!

Vi kan fortsatt vara stolta över DevPort – Proud to be!

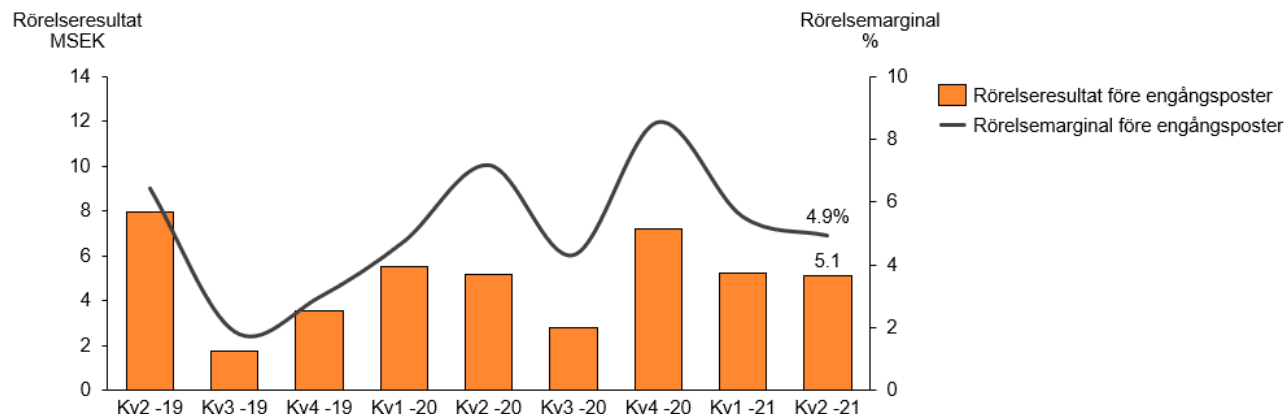
Augusti 2021



Nils Malmros, VD och koncernchef

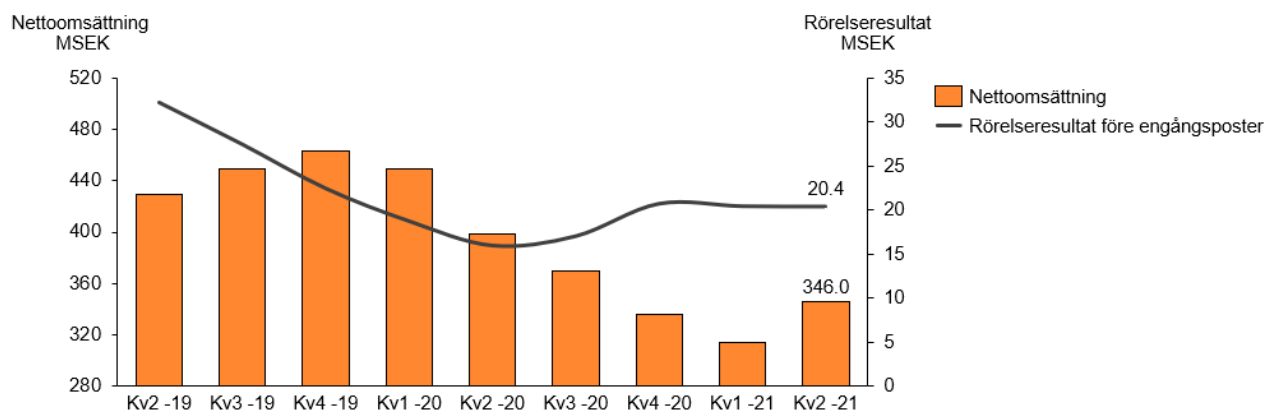
Finansiell översikt

Rörelseresultat och -marginal före engångsposter – per kvartal



Koncernens nettoomsättning ökar för tredje kvartalet i rad och i jämförelse med andra kvartalet 2020, som var kraftigt påverkad av covid-19 pandemin, ökade nettoomsättningen med 44 % till 103,6 (71,9) MSEK. Rörelseresultatet och -marginalen är i nivå med föregående kvartal. DevPort befinner sig i en tillväxtfas och vi förväntar oss en successiv förstärkning av resultat och marginaler under resten av 2021. I år har vi inte erhållit några statliga stödåtgärder i kvartalet, men under 2020 sänktes våra kostnader med 13,9 MSEK.

Nettoomsättning och Rörelseresultat före engångsposter – rullande 12 månader



Under 2020 drabbades DevPort hårt både direkt och indirekt av covid-19 pandemin, direkt till följd av kraftigt minskad efterfrågan på delar av tjänsteutbudet och indirekt till följd av den teknikomställning som accelererades under framför allt andra halvåret 2020 och som skapar tillväxtpotentialer för DevPort under 2021 och framåt. I årets andra kvartal ser vi att våra satsningar inom tillväxtområden, både i vår grundaffär och inom nya områden och regioner, ger effekt i form ökade intäkter. Resultatet har under de senaste kvartalen legat på en stabil nivå runt 5-6 MSEK och när vi fortsätter arbetet med uppdragsrotationer och nyförsäljning skapar vi förutsättningar för förbättrade resultat framåt.

Finansiell ställning

Rörelsens kassaflöde från den löpande verksamheten under perioden januari – juni uppgick till -6,5 (29,3) MSEK. Effekten av återhämtningen och den ökande omsättningen syns i ökad kapitalbindning i kundfordringar.

Koncernens likvida medel per utgången av kvartalet uppgick till 0,0 (27,5) MSEK. Koncernen har outnyttjade kreditlöften avseende fakturabelåning och checkkredit om 49,1 (50,0) MSEK. Skulder uppgåendes till nominellt belopp 25 MSEK avseende förvärvet av de kvarvarande aktierna i DevPort Winning Solution AB i december 2019 reglerades den 30 juni 2021 och trots att detta gjordes med egna disponibla medel är koncernens likviditetssituation fortsatt stabil.

Det egna kapitalet per utgången av kvartalet uppgick till 65,1 (51,3) MSEK och soliditeten till 35,2 (28,4) %. Omsättningstillgångar i relation till kortfristiga skulder uppgick till 1,3 (1,4), vilket indikerar att koncernens kort-siktiga betalningsförmåga är tillfredsställande.

Nettolåneskuld för koncernen

Belopp i TSEK	30 jun 2021	30 jun 2020	31 dec 2020
Likvida medel	0	27 536	35 804
Räntebärande långfristiga skulder	-11 703	-32 025	-13 977
Räntebärande kortfristiga skulder	-4 995	-6 377	-30 374
Nettolåneskuld (-) / nettolikviditet (+)	-16 698	-10 867	-8 547

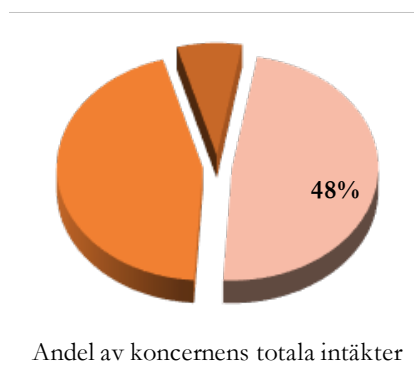
Per utgången av kvartalet består räntebärande lång- och kortfristiga skulder i huvudsak av skulder hänförliga till tilläggsköpeskillingar avseende rörelseförvärvet av DevPort Syd AB i november 2020 och inkråmsförvärvet av ZenDev ABs svenska konsultverksamhet i april 2021, men också av åtaganden avseende leasingkontrakt (IFRS 16). Jämfört med övriga perioder i tabellen ovan har vi en effekt av att skulder uppgåendes till nominellt belopp 25 MSEK avseende förvärvet av de kvarvarande aktierna i DevPort Winning Solution AB i december 2019 reglerades den 30 juni 2021 – detta har även påverkat posten likvida medel då skulderna reglerades med egna medel.

Affärsområden

DevPort består av tre affärsområden; Produktutveckling, Digitala lösningar samt Produktionsutveckling.

Produktutveckling

Akkumulerat	Jan-Jun 2021	Jan-Jun 2020	Jan-dec 2020
Rörelsens intäkter (TSEK)	95 462	97 500	170 361
Rörelseresultat (TSEK)	2 306	-5 590	-7 138
Rörelsemarginal (%)	2,4%	-5,7%	-4,2%
Rörelseresultat före engångsposter (TSEK)	2 306	865	1 652
Rörelsemarginal före engångsposter (%)	2,4%	0,9%	1,0%
Tillväxt %	-2,1%		
Varav organiskt %	-2,1%		



DevPorts verksamhet inom Produktutveckling har under andra kvartalet fortsatt en stabil tillväxt. I jämförelse med föregående års andra kvartal, samt även årets första kvartal, växer affärsområdet organiskt, både inom sin kärnverksamhet och genom utökade samarbeten med underkonsulter. Samtliga nyckeltal pekar uppåt och bär för ett positivt andra halvår 2021.

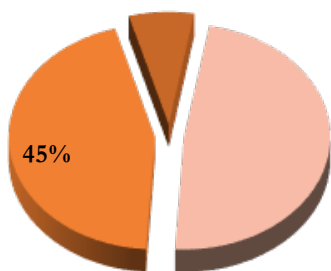
Kunderna inom kärnverksamheten, fordonsutveckling, har återgått till de utvecklingsnivåer som gällde före pandemin. Detta tillsammans med att många ingenjörer sökt nya utmaningar i efterdyningarna till pandemin och de organisationsförändringar som följde hos kunderna bidrar till affärsområdets positiva utveckling.

Under andra kvartalet tecknade DevPort ett viktigt samarbetsavtal med Carabiner AB för att möta upp det snabba teknikskiftet hos våra kunder. Det nya kompetenscentret går under namnet SafeBase och har sin spets inom funktionssäkerhet för att möjliggöra att framtidens fordon har kvalitetssäkrade systemlösningar. Detta är ett efter-satt fokusområde som efterfrågas stort både inom affärsområde Produktutveckling och Digitala lösningar.

Det långsiktiga arbetet med att växa inom nya kundsegment bär successivt frukt, om än så länge i liten skala, men med möjlighet till flera nya intressanta samarbeten.

Digitala lösningar

Akkumulerat	Jan-Jun 2021	Jan-Jun 2020	Jan-dec 2020
Rörelsens intäkter (TSEK)	88 380	75 158	143 201
Rörelseresultat (TSEK)	5 885	5 265	11 911
Rörelsemarginal (%)	6,7%	7,0%	8,3%
Rörelseresultat före engångsposter (TSEK)	5 885	6 838	13 860
Rörelsemarginal före engångsposter (%)	6,7%	9,1%	9,7%
Tillväxt %	17,6%		
Varav organiskt %	16,4%		



Andel av koncernens totala intäkter

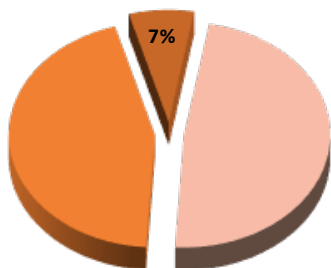
DevPorts kunder, som framför allt är verksamma inom fordonsindustrin, har en fortsatt hög utvecklingstakt och behovet av konsulttjänster är stort under årets andra kvartal. I samband med ett allmänt ökat behov av ingenjörskompetens inom inbyggda system och IT ser vi också en ökad konkurrens om ingenjörskompetens på marknaden. Under första halvåret har vi haft en ökad personalomsättning men samtidigt rekryterat nya medarbetare och fortsatt utöka samarbetet med underkonsultbolag.

Viktiga händelser under årets andra kvartal var inkråmsförvärvet av den svenska verksamheten av IT-konsultbolaget ZenDev AB. Genom förvärvet etablerades också ett samarbetsavtal med ZenDevs verksamhet i Bosnien. Samarbetet ger DevPort och affärsområdet exklusiv tillgång till IT-kompetens till en kostnadseffektiv nivå.

SafeBase är namnet på ett nytt samarbete mellan DevPort och Carabiner som etablerades under andra kvartalet. Det är en plattform för att erbjuda våra kunder olika lösningar inom funktionssäkerhet, bland annat certifierade ingenjörer, experter, utbildning och rådgivning med mera. Genom SafeBase avser affärsområdet tillgodose och utveckla ny kompetens inom ett område med stor efterfrågan från framför allt fordonsindustrin.

Produktionsutveckling

Akkumulerat	Jan-Jun 2021	Jan-Jun 2020	Jan-dec 2020
Rörelsens intäkter (TSEK)	14 228	14 802	21 961
Rörelseresultat (TSEK)	599	1 144	2 140
Rörelsemarginal (%)	4,2%	7,7%	9,7%
Rörelseresultat före engångsposter (TSEK)	599	1 563	2 559
Rörelsemarginal före engångsposter (%)	4,2%	10,6%	11,7%
Tillväxt %	-3,9%		
Varav organiskt %	-6,7%		



Andel av koncernens totala intäkter

Affärsområdet har en stark tillväxt i antal konsulter i årets andra kvartal vilket syns i ökad omsättning, dock med eftersläpande effekt på resultatet och marginalerna där vi räknar med positiva effekter under hösten. I inledningen av 2021 såg vi ett försiktigt ökat behov hos våra stora fordonskunder och trots att vi fortfarande känner av vissa effekter av pandemin, då affärsområdets tjänster i större utsträckning är beroende av arbete på plats, kan vi konstatera att utvecklingsbehoven nu ligger i nivå med före pandemin. Även utanför fordonsindustrin ser vi en stark återhämtning och ser fram emot en ljus höst då fler verksamheter öppnar upp för arbete på plats i deras fabriker. Den starka tillväxt vi nu har i antalet sysselsatta konsulter skapar förutsättningar för ökade resultat framåt.

Vi ser främst en efterfrågan på våra konsulter i Göteborgsregionen men också på vår nya marknad i södra Sverige där vårt erbjudande inom supply chain management ger oss nya kundkontakter inom områden där DevPort tidigare inte verkat. Genom vårt senaste förvärv av SNI Konsult AB med bas i Småland och Blekinge skapas ytterligare möjligheter att etablera oss på nya marknader i sydöstra Sverige.

Som tidigare aviserat så tror vi på längre sikt att efterfrågan av produktionsutvecklingstjänster kommer öka och där har DevPort en stark och delvis unik position främst på grund av erfarna konsulter inom supply chain, lean och industri 4.0.

Moderbolaget

Moderbolaget bedriver enbart förvaltande verksamhet. De flesta av koncernens kundramavtal är samlade i moderbolaget, varför merparten av all fakturering sker genom detta bolag. Moderbolagets nettoomsättning under januari – juni 2021 uppgick till 203,8 (195,5) MSEK. Rörelseresultatet för samma period uppgick till 1,9 (1,3) MSEK.

Koncernen – segmentsrapportering

Perioden	Apr-jun 2021	Jan-mar 2021	Okt-dec 2020	Jul-sep 2020	Apr-jun 2020	Jan-mar 2020
Rörelsens intäkter (TSEK)						
Produktutveckling	49 671	45 792	40 317	32 544	37 194	60 306
Digitala lösningar	45 290	43 090	39 411	28 632	30 577	44 581
Produktionsutveckling	8 889	5 339	3 945	3 214	4 053	10 749
Koncerngemensamt/elimineringar	5 626	54	891	509	143	209
Summa	109 476	94 275	84 564	64 900	71 966	115 845
Rörelseresultat (TSEK)						
Produktutveckling	1 570	736	758	-2 306	-5 568	-22
Digitala lösningar	2 482	3 403	4 324	2 322	1 355	3 910
Produktionsutveckling	319	280	469	527	323	821
Koncerngemensamt/elimineringar	1 611	815	733	518	545	804
Summa	5 982	5 234	6 284	1 062	-3 345	5 513
Rörelsemarginal (%)						
Produktutveckling	3,2%	1,6%	1,9%	-7,1%	-15,0%	0,0%
Digitala lösningar	5,5%	7,9%	11,0%	8,1%	4,4%	8,8%
Produktionsutveckling	3,6%	5,2%	11,9%	16,4%	8,0%	7,6%
Koncerngemensamt/elimineringar	-	-	-	-	-	-
Summa	5,5%	5,6%	7,4%	1,6%	-4,6%	4,8%

Akkumulerat	Jun 2021	Mar 2021	Dec 2020	Sep 2020	Jun 2020	Mar 2020
Rörelsens intäkter (TSEK)						
Produktutveckling	95 462	45 792	170 361	130 044	97 500	60 306
Digitala lösningar	88 380	43 090	143 201	103 790	75 158	44 581
Produktionsutveckling	14 228	5 339	21 961	18 016	14 802	10 749
Koncerngemensamt/elimineringar	5 681	54	1 752	860	352	209
Summa	203 751	94 275	337 275	252 711	187 811	115 845
Rörelseresultat (TSEK)						
Produktutveckling	2 306	736	-7 138	-7 896	-5 590	-22
Digitala lösningar	5 885	3 403	11 911	7 587	5 265	3 910
Produktionsutveckling	599	280	2 140	1 671	1 144	821
Koncerngemensamt/elimineringar	2 426	815	2 601	1 868	1 349	804
Summa	11 215	5 234	9 514	3 230	2 168	5 513
Rörelsemarginal (%)						
Produktutveckling	2,4%	1,6%	-4,2%	-6,1%	-5,7%	0,0%
Digitala lösningar	6,7%	7,9%	8,3%	7,3%	7,0%	8,8%
Produktionsutveckling	4,2%	5,2%	9,7%	9,3%	7,7%	7,6%
Koncerngemensamt/elimineringar	-	-	-	-	-	-
Summa	5,5%	5,6%	2,8%	1,3%	1,2%	4,8%

Risker och osäkerhetsfaktorer

Koncernens och moderbolagets väsentliga risk- och osäkerhetsfaktorer inkluderar affärsmässiga risker i form av relativt hög exponering mot fordonsindustrin. Dock är kundkategorierna så varierande, dels mot tunga respektive lätta fordon som har olika konjunkturcykler, dels en bra spridning av olika typer av tjänster som till exempel mekanik och inbyggda system som reducerar riskerna. En större ekonomisk konjunkturedgång och störningar på världens finansmarknader kan ha en negativ effekt på efterfrågan av koncernens tjänster. Dock så behöver fordonsindustrin fortsätta utveckla sina produkter även under en lågkonjunktur även om prispressen blir större vid sådana händelser. Utbrottet av covid-19 i slutet av första kvartalet 2020 gör att osäkerheten kring framtiden ökat vilket i sig innebär att riskbilden är större nu än före pandemin. DevPort har i nuläget inga valutarisker. En komplett beskrivning av risker och osäkerhetsfaktorer kopplat till DevPorts verksamhet finns på sidan 42 och framåt i årsredovisningen för 2020.

Redovisnings- och värderingsprinciper

DevPort tillämpar International Financial Reporting Standards (IFRS) som antagits av EU samt RFR 1 Kompletterande redovisningsregler för koncerner vid upprättande av finansiella rapporter. Moderbolaget tillämpar Årsredovisningslagen och RFR 2 för juridiska personer. Tillämpningen av RFR 2 innebär att moderbolaget så långt det är möjligt tillämpar alla av EU godkända IFRS inom ramen för Årsredovisningslagen och Tryggandelagen samt med beaktande av sambandet mellan redovisning och beskattning. Denna kvartalsrapport har upprättats i enlighet med IAS 34 Delårsrapportering. Nya och ändrade standarder som antagits från och med 1 januari 2021 har ej haft någon betydande påverkan på koncernens finansiella ställning.

Samtliga finansiella tillgångar och skulder, förutom villkorad tilläggsköpeskillning, redovisas till upplupet anskaffningsvärde. I samtliga fall överensstämmer bokfört värde för dessa tillgångar och skulder med ett bedömt verkligt värde. Den villkorade tilläggsköpeskillningen redovisas till verkligt värde i enlighet med nivå 3. Efter det att förvärvsanalysen har fastställts, redovisas alltid eventuella framtida förändringar i det verkliga värdet i resultaträkningen. Det finns ingen flytt av finansiella tillgångar och skulder mellan kategorier under året.

DevPort redovisar statliga stöd som erhållits under covid-19 pandemin i enlighet med IAS 20. Det innebär att det statliga bidraget redovisas i rapporten över finansiell ställning och rapporten över totalresultat när det föreligger rimlig säkerhet att villkoren kommer uppfyllas och det är rimligt säkert att stödet kommer erhållas. Stödet redovisas över samma period som de kostnader bidragen är avsedda att kompensera för. Stöd för korttidsarbete och reducerade arbetsgivaravgifter redovisas som reducerad personalkostnad medan omställningsstöd redovisas som övrig intäkt.

Årsstämman i DevPort AB beslutade den 18 maj 2021 om införande av ett teckningsoptionsbaserat incitamentsprogram ("Teckningsoptionsprogram 2021/2024") för ledande befattningshavare och nyckelpersoner i Bolaget. I anslutning därtill beslutades att emittera högst 250 000 teckningsoptioner inom ramen för Teckningsoptionsprogram 2021/2024. Varje teckningsoption ger rätt att under perioden 27 maj 2024 - 10 juni 2024 teckna en (1) ny aktie i Bolaget mot kontant betalning om 30,50 kronor. Aktiebaserade incitamentsprogram redovisas enligt IFRS 2. De anställda som önskat delta i teckningsoptionsprogrammet har erlagt en premie som motsvarar marknadsvärdet av teckningsoptionen beräknat genom Black & Scholes formel.

Det har inte skett några övriga förändringar i redovisningsprinciperna från den senaste årsredovisningen där en komplett beskrivning av tillämpade redovisnings- och värderingsprinciper finns på sidan 56 och framåt.

Aktien

Antal stamaktier vid periodens slut uppgick till 10 077 462 varav antal A-aktier med tio (10) röster per aktie uppgick till 240 000. Övriga aktier har en (1) röst per aktie. Alla aktier har ett kvotvärde på 0,25 kr.

Förvärv och avyttringar av verksamheter

Under perioden har DevPort genomfört ett inköpsförvärv av IT-konsultföretaget ZenDev ABs svenska verksamhet. Syftet med affären är att förstärka DevPorts verksamhet inom affärsområdet Digitala lösningar och inom IT-projektåtaganden där vi ser en stor efterfrågan. Genom förvärvet får DevPort tillgång till framför allt kompetens inom utveckling av e-handelsplattformar samt förstärker kompetensen inom app-utveckling. DevPort får också tillgång till ett utarbetat koncept kring kompetens i Bosnien vilket beräknas öka tillgången på IT-utvecklingskompetens samt skapa möjligheter att kunna erbjuda ett starkt och väl fungerande lågkostnadsalternativ för DevPorts kunder.

Förvärvet genomfördes den 19 april 2021. Köpeskillingen består av en fast köpeskillning och en rörlig tilläggsköpeskillning. Den fasta köpeskillningen uppgick vid tillträdesdatumet till 0,5 MSEK och finansierades genom DevPorts disponibla egna medel. Den rörliga tilläggsköpeskillningen är avhängig resultatutvecklingen för DevPorts IT-konsultverksamhet till och med 2022, maximerad till 8 MSEK. Tilläggsköpeskillningen fastställs efter utgången av år 2022.

Den totala bedömda rörliga tilläggsköpeskillningen uppgår till 2,0 MSEK. En förvärvsanalys, med bedömning av verkligt värde för samtliga förvärvade tillgångar och skulder inklusive beräknad tilläggsköpeskillning, redovisas nedan. Förvärvsanalysen är preliminär då processen för allokering av övertärdet pågår. Av denna anledning är redovisad goodwill ännu preliminär och representerar preliminärt värdet av specifik kompetens inom utveckling av e-handelsplattformar och app-utveckling samt ett utarbetat koncept kring kompetens i Bosnien. Inköpsgoodwillen är skattemässigt avdragsgill.

Då eventuell tilläggsköpeskillning regleras under första halvåret 2023 har diskontering skett. Vid diskontering för att återspegla pengars tidsvärde har 2 % i ränta använts. De belopp som redovisas som goodwill respektive räntebärande långfristig skuld uppgår till 2,3 MSEK respektive 1,9 MSEK och framgår av nedanstående tabell.

Verkligt värde på förvärvade tillgångar och övertagna skulder	
Materiella anläggningstillgångar	50
Hysesdepositioner	50
Summa förvärvade nettotillgångar exklusive goodwill	100
Redovisad goodwill	2 341
Summa förvärvade nettotillgångar	2 441
Summa köpeskillning	2 441

Förvärvet har för perioden april-juni bidragit med ca 1,0 MSEK i omsättning och ca 0,4 MSEK i rörelseresultat. Förvärvet har inte medfört några förvärvskostnader.

Kassaflödespåverkande effekt i perioden	
Summa köpeskillning	-2 441
Bedömd villkorad köpeskillning	1 941
Effekt på kassaflödet	-500

Efter periodens utgång har DevPort genomfört ett förvärv av SNI Konsult AB, org. nr. 559324-0376 (under namnändring från Startplattan 191966 Aktiebolag) med bas i Småland och Blekinge. Genom expansionen kommer DevPort kunna erbjuda kompletta konsulttjänster med högt kundvärde inom industri och processindustri men också inom exempelvis offentlig sektor. Tjänsteutbudet sträcker sig från tillverkande industri, via livsmedelsindustrin, till telekom och IT.

Förvärvet genomfördes den 13 juli 2021 och aktierna tillträdde samma datum. Köpeskillingen för samtliga 250 aktier i SNI Konsult AB består av en fast köpeskillning och en rörlig tilläggsköpeskillning. Den fasta köpeskillingen uppgick vid tillträdesdatumet till 25 TSEK och finansierades genom DevPorts disponibla egna medel. Den rörliga tilläggsköpeskillingen är avhängig SNI Konsult ABs framtida intjäning och uppgår till 33 % av det ackumulerade resultatet efter skatt till och med 2024, dock maximerat till 5 MSEK, att utbetalas under första halvåret 2025. Tilläggsköpeskillingen fastställs efter utgången av år 2024.

En förvärvsanalys, med bedömning av verkligt värde för samtliga förvärvade tillgångar och skulder, inklusive beräknad tilläggsköpeskillning, finns ännu ej framtagen. En sådan sammanställning beräknas vara klar för presentation i samband med publicering av delårsrapporten för tredje kvartalet 2021.

Finansiell kalender

- **16 november 2021:** Delårsrapport januari-september 2021
- **15 februari 2022:** Bokslutskommuniké 2021

Transaktioner med närstående

Utöver ersättning till ledande befattningshavare och styrelseledamöter har inga ersättningar utgått till närstående parter.

30 jun 2021

Moderbolagets fordringar på koncernbolag	4,3 MSEK
Moderbolagets skulder till koncernbolag	90,0 MSEK

2021-01-01 - 2021-06-30

Moderbolagets omsättning till koncernbolag	12,8 MSEK
Moderbolagets kostnader från koncernbolag	190,8 MSEK

Definitioner

Definitioner för olika nyckeltal med mera återfinns sist i denna delårsrapport.

För ytterligare information, kontakta:

Nils Malmros, VD och koncernchef, DevPort, telefon +46 73 62 08 700, eller mail nils.malmros@devport.se

DevPort AB, org.nr 556752-3369

Theres Svenssons gata 10, 417 55 Göteborg Sweden, Tel.nr +46 31 50 59 00

Styrelsen och verkställande direktören försäkrar att delårsrapporten ger en rättvisande översikt av moderbolagets och koncernens verksamhet, ställning och resultat samt beskriver väsentliga risker och osäkerhetsfaktorer som moderbolaget och de företag som ingår i koncernen står inför.

Göteborg den 17 augusti 2021

DevPort AB

Per Rodert
Styrelseordförande

Nils Malmros
VD och koncernchef

Åsa Vajlok
Styrelseledamot

Sören Brekell
Styrelseledamot

Hasse Johansson
Styrelseledamot

Viktor Öwall
Styrelseledamot

Denna delårsrapport har inte varit föremål för översiktlig revisorsgranskning av bolagets revisor. Informationen är sådan som DevPort AB är skyldig att offentliggöra enligt EU:s marknadsmissbruksförordning och lagen om värdepappersmarknaden i det fall Bolaget är noterat på Nasdaq First North Premier Growth Market. Informationen lämnades av bolaget, för offentliggörande den 17 augusti 2021 kl. 08:30 CET.

Finansiell rapportering i sammandrag

Koncernen – Resultaträkning

Belopp i TSEK	Apr-Jun 2021	Apr-Jun 2020	Jan-Jun 2021	Jan-Jun 2020	Jan-dec 2020
Nettoomsättning	103 635	71 913	197 760	187 530	335 773
Övriga rörelseintäkter*	5 842	53	5 991	281	1 501
Inköp av varor och tjänster	-42 600	-29 423	-82 590	-74 736	-136 101
Personalkostnader	-50 762	-40 455	-95 560	-99 913	-171 047
Övriga externa kostnader	-3 627	-3 685	-6 107	-7 595	-13 790
Avskrivningar av nyttjanderätter	-1 672	-1 699	-3 407	-3 295	-6 635
Avskrivningar av materiella anläggningstillgångar	-38	-50	-77	-104	-188
Förvärvsrelaterade poster*	-4 795	0	-4 795	0	0
Rörelseresultat	5 982	-3 346	11 215	2 168	9 514
Finansiella intäkter	0	14	0	14	16
Finansiella kostnader	-363	-314	-735	-573	-1 086
Resultat efter finansiella poster	5 619	-3 646	10 480	1 609	8 444
Skatt	-1 004	922	-2 034	-216	-2 094
Periodens resultat	4 615	-2 724	8 446	1 393	6 350
Övrigt totalresultat:					
Poster som senare kan återföras i resultaträkningen	0	0	0	0	0
Summa totalresultat för perioden	4 615	-2 724	8 446	1 393	6 350

* Enligt köpeavtalet avseende förvärvet av ACT Competence AB 2018 skall tilläggsköpeskillning utfalla om vissa resultatmål uppnåtts till och med 31 december 2021. Per 30 juni 2021 är koncernens bedömning att sådan tilläggsköpeskillning ej kommer utgå, varför omvärdering av skulden skett vilket resulterat i en engångsintäkt om 5,6 MSEK i posten Övriga rörelseintäkter. I samband med denna omvärdering har goodwill hänförligt till förvärvet nedskrivningsprovats vilket resulterat i en engångskostnad om 4,8 MSEK i posten Förvärvsrelaterade poster.

Periodens resultat tillika totalresultat för perioden hänförligt till	Apr-Jun 2021	Apr-Jun 2020	Jan-Jun 2021	Jan-Jun 2020	Jan-dec 2020
Moderföretagets aktieägare	4 615	-2 724	8 446	1 393	6 350
Antal aktier vid periodens slut	10 077 462	10 077 462	10 077 462	10 077 462	10 077 462
Genomsnittligt antal aktier	10 077 462	10 077 462	10 077 462	10 077 462	10 077 462
Resultat per aktie*	0,46	-0,27	0,84	0,14	0,63

* Före och efter utspädning.

Koncernen – Balansräkning

Belopp i TSEK	30 jun 2021	30 jun 2020	31 dec 2020
TILLGÅNGAR			
Anläggningstillgångar			
Goodwill	45 716	40 630	48 169
Nyttjanderättstillgångar	7 999	13 763	11 916
Inventarier, verktyg och installationer	301	461	378
Finansiella anläggningstillgångar	59	9	9
Summa anläggningstillgångar	54 075	54 864	60 472
Omsättningstillgångar			
Kundfordringar**	102 435	65 942	63 292
Övriga kortfristiga fordringar	1 706	5 617	5 492
Förutbetalda kostnader och upplupna intäkter**	26 496	26 975	21 353
Likvida medel*	0	27 536	35 804
Summa omsättningstillgångar	130 637	126 069	125 941
SUMMA TILLGÅNGAR	184 713	180 933	186 413
EGET KAPITAL OCH SKULDER			
Eget kapital			
Eget kapital hänförligt till moderbolagets aktieägare	65 108	51 314	56 271
Summa eget kapital	65 108	51 314	56 271
Långfristiga skulder			
Uppskjuten skatteskuld**	4 854	3 284	4 360
Räntebärande långfristiga skulder*	11 703	32 025	13 977
Övriga långfristiga skulder	0	5 640	5 640
Summa långfristiga skulder	16 557	40 950	23 977
Kortfristiga skulder			
Räntebärande kortfristiga skulder*	4 995	6 377	30 374
Leverantörsskulder**	32 645	23 294	27 025
Aktuella skatteskulder	3 038	2 943	3 039
Övriga kortfristiga skulder	8 081	6 943	8 137
Upplupna kostnader och förutbetalda intäkter**	54 288	49 112	37 591
Summa Kortfristiga skulder	103 047	88 669	106 164
SUMMA EGET KAPITAL OCH SKULDER	184 713	180 933	186 413

* Per utgången av kvartalet består räntebärande lång- och kortfristiga skulder i huvudsak av skulder hänförliga till tilläggsköpeskillingar avseende rörelseförvärvet av DevPort Syd AB i november 2020 och inkråmsförvärvet av ZenDev ABs svenska konsultverksamhet i april 2021, men också av åtaganden avseende leasingkontrakt (IFRS 16). Jämfört med övriga perioder i tabellen ovan är de räntebärande lång- och kortfristiga skulderna nu lägre då skulder uppgåendes till nominellt belopp 25 MSEK avseende förvärvet av de kvarvarande aktierna i DevPort Winning Solution AB i december 2019 reglerats den 30 juni 2021 – detta har även påverkat posten likvida medel då skulderna reglerats med egna medel.

** Förändring av dessa poster beror delvis på tillfälligheter men också på naturliga mönster kopplat till förändrad omsättning på grund av covid-19 samt den teknikomställning som sker i industrin.

Koncernen – Förändring eget kapital

Belopp i TSEK	30 jun 2021	30 jun 2020	31 dec 2020
Ingående eget kapital	56 271	49 921	49 921
Inbetald premie vid utfärdande av aktieoptioner*	391	0	0
Periodens resultat	8 446	1 393	6 350
Utgående eget kapital	65 108	51 314	56 271

* Transaktionskostnader ingår med 144 TSEK.

Koncernen – Kassaflödesanalys

Belopp i TSEK	Apr-Jun 2021	Apr-Jun 2020	Jan-Jun 2021	Jan-Jun 2020	Jan-dec 2020
Kassaflöde från den löpande verksamheten före förändringar av rörelsekapital	6 201	-2 045	11 705	-4 205	9 138
Förändring av rörelsekapital	-7 411	28 252	-18 240	33 548	35 349
Kassaflöde från den löpande verksamheten	-1 211	26 208	-6 535	29 343	44 487
Förvärv av verksamhet	-500	0	-500	0	0
Kassaflöde från investeringsverksamheten	-500	0	-500	0	0
Teckningsoptionsprogram	391	0	391	0	0
Amortering av räntebärande skulder	-26 319	-1 403	-29 159	-14 223	-21 100
Förändring av fakturakredit	0	0	0	-6 441	-6 441
Kassaflöde från finansieringsverksamheten	-25 928	-1 403	-28 769	-20 664	-27 541
Periodens kassaflöde	-27 639	24 804	-35 804	8 679	16 946
Likvida medel vid periodens början	27 639	2 732	35 804	18 857	18 857
Likvida medel vid periodens slut	0	27 536	0	27 536	35 804

Moderbolaget – Resultaträkning

Belopp i TSEK	Apr-Jun 2021	Apr-Jun 2020	Jan-Jun 2021	Jan-Jun 2020	Jan-dec 2020
Nettoomsättning	106 710	76 103	203 788	195 531	351 663
Övriga rörelseintäkter	32	0	70	0	102
Inköp av varor och tjänster	-99 335	-69 570	-190 832	-181 630	-327 271
Personalkostnader	-4 329	-3 506	-7 314	-7 526	-12 856
Övriga externa kostnader	-2 090	-2 484	-3 766	-5 077	-8 938
Avskrivningar av materiella anläggningstillgångar	-2	-3	-5	-5	-9
Rörelseresultat	986	540	1 941	1 295	2 690
Finansnetto*	-283	-3 891	-574	-8 049	-8 889
Resultat efter finansiella poster	702	-3 350	1 367	-6 754	-6 199
Bokslutsdispositioner	0	0	0	0	-115
Resultat före skatt	702	-3 350	1 367	-6 754	-6 314
Skatt	-162	-80	-319	-202	-459
Periodens resultat	541	-3 430	1 048	-6 957	-6 773

* Posten består av erhållen utdelning från DevPort ACT Competence AB om 5,3 MSEK i maj 2020 samt nedskrivning av aktier och andelar i koncernföretag om 13,5 MSEK till följd av lämnade aktieägartillskott i mars 2020 (4 MSEK), juni 2020 (9 MSEK) samt november 2020 (0,5 MSEK).

Moderbolaget – Balansräkning

Belopp i TSEK	30 jun 2021	30 jun 2020	31 dec 2020
TILLGÅNGAR			
Anläggningstillgångar			
Inventarier, verktyg och installationer	5	14	9
Finansiella anläggningstillgångar*	99 055	97 331	104 695
Summa anläggningstillgångar	99 060	97 345	104 704
Omsättningstillgångar			
Kundfordringar**	97 310	61 416	60 859
Fordran hos koncernföretag	4 297	4 425	3 164
Övriga kortfristiga fordringar	954	1 239	795
Förutbetalda kostnader och upplupna intäkter**	24 304	21 034	16 614
Kassa och bank****	0	23 906	34 991
Summa omsättningstillgångar	126 865	112 019	116 423
SUMMA TILLGÅNGAR	225 925	209 364	221 128
EGET KAPITAL OCH SKULDER			
Eget kapital			
Aktiekapital	2 519	2 519	2 519
Överkursfond	31 847	31 457	31 457
Balanserat resultat	36 719	43 492	43 492
Årets resultat	1 048	-6 957	-6 773
Summa eget kapital	72 133	70 512	70 695
Obeskattade reserver	19 497	19 382	19 497
Avsättningar***	7 613	5 640	13 179
Långfristiga skulder			
Räntebärande långfristiga skulder****	0	24 511	0
Summa långfristiga skulder	0	24 511	0
Kortfristiga skulder			
Räntebärande kortfristiga skulder****	940	0	24 756
Leverantörsskulder**	32 645	23 779	27 043
Skulder till koncernföretag	89 973	60 931	61 735
Aktuella skatteskulder	0	202	0
Övriga kortfristiga skulder	270	361	1 614
Upplupna kostnader och förutbetalda intäkter**	2 854	4 046	2 610
Summa kortfristiga skulder	126 681	89 319	117 757
SUMMA EGET KAPITAL OCH SKULDER	225 925	209 364	221 128
Soliditet	38,8%	41,0%	39,0%

* Förändring jämfört med juni 2020 avser framför allt tilläggsköpeskilling avseende förvärvet av DevPort Syd AB (7,5 MSEK) i november 2020 samt nedskrivning av andelarna i DevPort ACT Competence AB (5,6 MSEK) i samband med omvärdering av tilläggsköpeskilling i juni 2021.

** Förändring av dessa poster beror delvis på tillfälligheter men också på naturliga mönster kopplat till förändrad omsättning på grund av covid-19 samt den teknikomställning som sker i industrin.

*** Posten består av tilläggsköpeskilling avseende förvärvet av DevPort Syd AB (nominellt belopp 8,0 MSEK som nuvärdesberäknas) i november 2020. Per 31 december 2020 och 30 juni 2020 fanns också en skuld för tilläggsköpeskilling avseende förvärvet av ACT Competence AB om 5,6 MSEK, men denna har omvärderats till 0 per 30 juni 2021 (se kommentarer tidigare i denna delårsrapport).

**** Skulder uppgående till nominellt belopp 25 MSEK avseende förvärvet av de kvarvarande aktierna i DevPort Winning Solution AB i december 2019 reglerades den 30 juni 2021 – detta har även påverkat posten likvida medel då skulderna reglerats med egna medel.

De tio största aktieägarna per 30 juni 2021

Aktieägare	Antal A-aktier	Antal B-aktier	Antal aktier	Andel kapital	Andel röster
Per Rodert privat och närstående	120 000	1 154 183	1 274 183	12,6%	19,2%
OstVast Capital Management Ltd	120 000	890 000	1 010 000	10,0%	17,1%
Nordea Småbolagsfond Norden		980 099	980 099	9,7%	8,0%
Robur fonder Microcap		960 000	960 000	9,5%	7,8%
Didner & Gerge Small and microcap		600 000	600 000	6,0%	4,9%
Nils Malmros privat och genom bolag		515 000	515 000	5,1%	4,2%
Thomas Vidjeskog		248 825	248 825	2,5%	2,0%
Mikael Östman		238 439	238 439	2,4%	1,9%
Elsa Tannäng		205 040	205 040	2,0%	1,7%
Bertil Nordenberg		200 000	200 000	2,0%	1,6%
Totalt tio största aktieägare	240 000	5 991 586	6 231 586	61,8%	68,6%
Övriga aktieägare		3 845 876	3 845 876	38,2%	31,4%
Totalt	240 000	9 837 462	10 077 462	100,0%	100,0%

Definitioner

Avkastning på eget kapital (%)

Resultat efter skatt rullande 12 månader i % av genomsnittligt eget kapital (inklusive eget kapital-andel av obeskattade reserver)

Avkastning på sysselsatt kapital (%)

Rörelseresultat rullande 12 månader i % av genomsnittligt sysselsatt kapital

Engångsposter

Poster som påverkar jämförbarhet, exempelvis omstruktureringskostnader, nedskrivning av goodwill eller omvärdering av skulder avseende tilläggsköpeskillning

Förvärvsrelaterade poster

Av- och nedskrivningar av förvärvsrelaterade immateriella anläggningstillgångar inklusive goodwill, samt andra förvärvsrelaterade kostnader

Medelantalet anställda

Summan av antalet anställda vid periodens ingång och utgång dividerat med två

Nettolåneskuld

Likvida medel plus räntebärande fordringar minus räntebärande skulder och avsättningar

Nettomarginal (%)

Resultat efter skatt i % av intäkter

Nettoomsättning

Bolagets intäkter under perioden – värderas till verkliga värdet av det som erhållits eller kommer att erhållas, med avdrag för rabatter

Organisk tillväxt (%)

Förändringen av nettoomsättning under perioden exklusive nettoomsättning hänförligt till förvärv under perioden

Resultat per aktie

Resultat efter skatt dividerat med genomsnittligt antal aktier

Rörelsemarginal (%)

Rörelseresultat i % av intäkter

Soliditet (%)

Eget kapital (inklusive eget kapital-andel av obeskattade reserver) i förhållande till balansomslutningen

Sysselsatt kapital

Balansomslutning minskat med räntefria skulder

Tillväxt i försäljning (%)

Förändringen av nettoomsättning under perioden